

ZARZĄDZENIE NR 178/20
WÓJTA GMINY STARGARD

z dnia 31 sierpnia 2020 r.

**w sprawie przedstawienia Radzie Gminy i Regionalnej Izbie Obrachunkowej informacji
o przebiegu wykonania budżetu gminy za pierwsze półrocze 2020 r.**


Na podstawie art. 266 ust. 1, pkt 1 ustawy z dnia 27 sierpnia 2009 r. o finansach publicznych (Dz. U. z 2019 r. poz. 869 z późn. zm.) uchwała się co następuje:

§ 1. Przedstawić Radzie Gminy i Regionalnej Izbie Obrachunkowej informację o przebiegu wykonania budżetu Gminy Stargard za pierwsze półrocze 2020 r. stanowiące załącznik do niniejszego zarządzenia.

§ 2. Zarządzenie wchodzi w życie z dniem podpisania.

Wójt Gminy Stargard

Jerzy Makowski



**INFORMACJA
O PRZEBIEGU WYKONANIA
BUDŻETU GMINY
STARGARD
ZA I PÓŁROCZE 2020 ROKU**

**WÓJT GMINY STARGARD
SIERPIEŃ 2020**

**DOCHODY BUDŻETU GMINY STARGARD
WYKONANIE ZA I PÓŁROCZE 2020 R.**

Dział	Rozdział	§	Plan na koniec okresu spr.	Wykonanie na koniec okr spr	[3] / [2] %
		[1]	[2]	[3]	[4]
Dochody			70 462 894,44	34 472 605,86	48,92
010 - Rolnictwo i łowiectwo			908 861,20	909 557,87	100,08
		01095 - Pozostała działalność	908 861,20	909 557,87	100,08
		0750 - Wpływy z najmu i dzierżawy składników majątkowych Skarbu Państwa, jednostek samorządu terytorialnego lub innych jednostek zaliczanych do sektora finansów publicznych oraz innych umów o podobnym charakterze	1 000,00	1 696,67	169,67
		2010 - Dotacje celowe otrzymane z budżetu państwa na realizację zadań bieżących z zakresu administracji rządowej oraz innych zadań zleconych gminie (związkom gmin, związkom powiatowo-gminnym) ustawami	907 861,20	907 861,20	100,00
400 - Wytwarzanie i zaopatrzenie w energię elektryczną, gaz i wodę			199 808,63	57 715,13	28,89
		40001 - Dostarczanie ciepła	27 451,00	12 186,66	44,39
		0830 - Wpływy z usług	27 351,00	12 186,66	44,56
		0920 - Wpływy z pozostałych odsetek	100,00	0,00	0,00
		40002 - Dostarczanie wody	172 357,63	45 528,47	26,42
		0750 - Wpływy z najmu i dzierżawy składników majątkowych Skarbu Państwa, jednostek samorządu terytorialnego lub innych jednostek zaliczanych do sektora finansów publicznych oraz innych umów o podobnym charakterze	9 756,00	4 878,06	50,00
		0970 - Wpływy z różnych dochodów	162 601,63	40 650,41	25,00
600 - Transport i łączność			3 052 784,00	5 035,49	0,16
		60016 - Drogi publiczne gminne	2 627 494,00	0,00	0,00
		0950 - Wpływy z tytułu kar i odszkodowań wynikających z umów	36 088,00	0,00	0,00
		6207 - Dotacje celowe w ramach programów finansowanych z udziałem środków europejskich oraz środków, o których mowa w art. 5 ust. 1 pkt 3 oraz ust. 3 pkt 5 i 6 ustawy, lub płatności w ramach budżetu środków europejskich, z wyłączeniem dochodów klasyfikowanych w paragrafie 625	305 000,00	0,00	0,00
		6350 - Środki otrzymane z państwowych funduszy celowych na finansowanie lub dofinansowanie kosztów realizacji inwestycji i zakupów inwestycyjnych jednostek sektora finansów publicznych	2 286 406,00	0,00	0,00
		60017 - Drogi wewnętrzne	422 730,00	2 475,85	0,59
		0940 - Wpływy z rozliczeń/zwrotów z lat ubiegłych	50,00	0,00	0,00
		6207 - Dotacje celowe w ramach programów finansowanych z udziałem środków europejskich oraz środków, o których mowa w art. 5 ust. 1 pkt 3 oraz ust. 3 pkt 5 i 6 ustawy, lub płatności w ramach budżetu środków europejskich, z wyłączeniem dochodów klasyfikowanych w paragrafie 625	0,00	2 475,85	-
		6290 - Środki na dofinansowanie własnych inwestycji gmin, powiatów (związków gmin, związków powiatowo-gminnych, związków powiatów), samorządów województw, pozyskane z innych źródeł	422 680,00	0,00	0,00

Dział	Rozdział	§	Plan na koniec okresu spr.	Wykonanie na koniec okr spr	[3] / [2] %
	[1]		[2]	[3]	[4]
60095	- Pozostała działalność		2 560,00	2 559,64	99,99
0950	- Wpływy z tytułu kar i odszkodowań wynikających z umów		2 560,00	2 559,64	99,99
700	- Gospodarka mieszkaniowa		544 083,00	329 549,82	60,57
70005	- Gospodarka gruntami i nieruchomościami		544 083,00	329 549,82	60,57
0470	- Wpływy z opłat za trwałe zarząd, użytkowanie i służebności		30 000,00	10 491,39	34,97
0550	- Wpływy z opłat z tytułu użytkowania wieczystego nieruchomości		47 279,00	17 914,09	37,89
0640	- Wpływy z tytułu kosztów egzekucyjnych, opłaty komorniczej i kosztów upomnień		500,00	0,00	0,00
0750	- Wpływy z najmu i dzierżawy składników majątkowych Skarbu Państwa, jednostek samorządu terytorialnego lub innych jednostek zaliczanych do sektora finansów publicznych oraz innych umów o podobnym charakterze		59 918,00	40 140,19	66,99
0760	- Wpływy z tytułu przekształcenia prawa użytkowania wieczystego przysługującego osobom fizycznym w prawo własności		16 586,00	9 968,40	60,10
0770	- Wpłaty z tytułu odpłatnego nabycia prawa własności oraz prawa użytkowania wieczystego nieruchomości		376 000,00	247 847,35	65,92
0800	- Wpływy z tytułu odszkodowania za przejęte nieruchomości pod inwestycje celu publicznego		0,00	81,30	-
0830	- Wpływy z usług		5 500,00	573,53	10,43
0910	- Wpływy z odsetek od nieterminowych wpłat z tytułu podatków i opłat		0,00	0,00	-
0920	- Wpływy z pozostałych odsetek		7 100,00	2 175,42	30,64
0970	- Wpływy z różnych dochodów		1 200,00	358,15	29,85
710	- Działalność usługowa		20 020,00	13 106,33	65,47
71004	- Plany zagospodarowania przestrzennego		0,00	0,00	-
0970	- Wpływy z różnych dochodów		0,00	0,00	-
71035	- Cmentarze		20 020,00	13 106,33	65,47
0750	- Wpływy z najmu i dzierżawy składników majątkowych Skarbu Państwa, jednostek samorządu terytorialnego lub innych jednostek zaliczanych do sektora finansów publicznych oraz innych umów o podobnym charakterze		20 000,00	13 104,94	65,52
0920	- Wpływy z pozostałych odsetek		20,00	1,39	6,95
750	- Administracja publiczna		64 536,90	50 452,74	78,18
75011	- Urzędy wojewódzkie		43 458,90	34 260,60	78,83
2010	- Dotacje celowe otrzymane z budżetu państwa na realizację zadań bieżących z zakresu administracji rządowej oraz innych zadań zleconych gminie (związkom gmin, związkom powiatowo-gminnym) ustawami		43 418,90	34 248,20	78,88
2360	- Dochody jednostek samorządu terytorialnego związane z realizacją zadań z zakresu administracji rządowej oraz innych zadań zleconych ustawami		40,00	12,40	31,00
75023	- Urzędy gmin (miast i miast na prawach powiatu)		20 790,00	16 083,88	77,36
0830	- Wpływy z usług		4 000,00	2 995,78	74,89

Dział	Rozdział	§	Plan na koniec okresu spr.	Wykonanie na koniec okr spr	[3] / [2] %
		[1]	[2]	[3]	[4]
		0870 - Wpływy ze sprzedaży składników majątkowych	770,00	3 583,05	465,33
		0920 - Wpływy z pozostałych odsetek	20,00	0,00	0,00
		0970 - Wpływy z różnych dochodów	16 000,00	9 505,05	59,41
		75085 - Wspólna obsługa jednostek samorządu terytorialnego	288,00	108,26	37,59
		0920 - Wpływy z pozostałych odsetek	0,00	2,26	-
		0970 - Wpływy z różnych dochodów	288,00	106,00	36,81
		751 - Urzędy naczelnych organów władzy państwowej, kontroli i ochrony prawa oraz sądownictwa	50 350,00	48 886,46	97,09
		75101 - Urzędy naczelnych organów władzy państwowej, kontroli i ochrony prawa	2 652,00	1 326,00	50,00
		2010 - Dotacje celowe otrzymane z budżetu państwa na realizację zadań bieżących z zakresu administracji rządowej oraz innych zadań zleconych gminie (związkom gmin, związkom powiatowo-gminnym) ustawami	2 652,00	1 326,00	50,00
		75107 - Wybory Prezydenta Rzeczypospolitej Polskiej	43 989,00	43 989,00	100,00
		2010 - Dotacje celowe otrzymane z budżetu państwa na realizację zadań bieżących z zakresu administracji rządowej oraz innych zadań zleconych gminie (związkom gmin, związkom powiatowo-gminnym) ustawami	43 989,00	43 989,00	100,00
		75109 - Wybory do rad gmin, rad powiatów i sejmików województw, wybory wójtów, burmistrzów i prezydentów miast oraz referenda gminne, powiatowe i wojewódzkie	3 709,00	3 571,46	96,29
		2010 - Dotacje celowe otrzymane z budżetu państwa na realizację zadań bieżących z zakresu administracji rządowej oraz innych zadań zleconych gminie (związkom gmin, związkom powiatowo-gminnym) ustawami	3 709,00	3 571,46	96,29
		754 - Bezpieczeństwo publiczne i ochrona przeciwpożarowa	0,00	0,00	-
		75416 - Straż gminna (miejska)	0,00	0,00	-
		0570 - Wpływy z tytułu grzywien, mandatów i innych kar pieniężnych od osób fizycznych	0,00	0,00	-
		756 - Dochody od osób prawnych, od osób fizycznych i od innych jednostek nie posiadających osobowości prawnej oraz wydatki związane z ich poborem	24 568 935,00	12 072 165,98	49,14
		75601 - Wpływy z podatku dochodowego od osób fizycznych	3 000,00	3 087,47	102,92
		0350 - Wpływy z podatku od działalności gospodarczej osób fizycznych, opłacanego w formie karty podatkowej	3 000,00	2 924,10	97,47
		0910 - Wpływy z odsetek od nieterminowych wpłat z tytułu podatków i opłat	0,00	163,37	-
		75615 - Wpływy z podatku rolnego, podatku leśnego, podatku od czynności cywilnoprawnych, podatków i opłat lokalnych od osób prawnych i innych jednostek organizacyjnych	8 444 692,00	4 400 933,35	52,11
		0310 - Wpływy z podatku od nieruchomości	6 642 063,00	3 378 119,41	50,86
		0320 - Wpływy z podatku rolnego	1 609 132,00	913 767,46	56,79
		0330 - Wpływy z podatku leśnego	118 709,00	61 533,00	51,84
		0340 - Wpływy z podatku od środków transportowych	56 288,00	36 543,00	64,92
		0500 - Wpływy z podatku od czynności cywilnoprawnych	2 500,00	2 553,00	102,12

Dział	Rozdział	§	Plan na koniec okresu spr.	Wykonanie na koniec okr spr	[3] / [2] %
	[1]		[2]	[3]	[4]
0640 - Wpływy z tytułu kosztów egzekucyjnych, opłaty komorniczej i kosztów upomnień			0,00	104,40	-
0910 - Wpływy z odsetek od nieterminowych wpłat z tytułu podatków i opłat			16 000,00	8 313,08	51,96
75616 - Wpływy z podatku rolnego, podatku leśnego, podatku od spadków i darowizn, podatku od czynności cywilnoprawnych oraz podatków i opłat lokalnych od osób fizycznych			4 839 058,00	2 704 736,19	55,89
0310 - Wpływy z podatku od nieruchomości			2 261 681,00	1 312 228,60	58,02
0320 - Wpływy z podatku rolnego			1 645 860,00	889 749,10	54,06
0330 - Wpływy z podatku leśnego			6 515,00	12 149,59	186,49
0340 - Wpływy z podatku od środków transportowych			169 702,00	72 766,27	42,88
0360 - Wpływy z podatku od spadków i darowizn			25 000,00	44 797,49	179,19
0430 - Wpływy z opłaty targowej			0,00	0,00	-
0500 - Wpływy z podatku od czynności cywilnoprawnych			700 000,00	355 030,20	50,72
0640 - Wpływy z tytułu kosztów egzekucyjnych, opłaty komorniczej i kosztów upomnień			14 300,00	9 212,12	64,42
0910 - Wpływy z odsetek od nieterminowych wpłat z tytułu podatków i opłat			16 000,00	8 802,82	55,02
75618 - Wpływy z innych opłat stanowiących dochody jednostek samorządu terytorialnego na podstawie ustaw			375 313,00	258 834,60	68,96
0410 - Wpływy z opłaty skarbowej			39 700,00	22 949,00	57,81
0460 - Wpływy z opłaty eksploatacyjnej			21 000,00	12 104,40	57,64
0480 - Wpływy z opłat za zezwolenia na sprzedaż napojów alkoholowych			107 713,00	100 200,51	93,03
0490 - Wpływy z innych lokalnych opłat pobieranych przez jednostki samorządu terytorialnego na podstawie odrębnych ustaw			203 500,00	122 740,06	60,31
0640 - Wpływy z tytułu kosztów egzekucyjnych, opłaty komorniczej i kosztów upomnień			600,00	11,60	1,93
0690 - Wpływy z różnych opłat			0,00	136,00	-
0910 - Wpływy z odsetek od nieterminowych wpłat z tytułu podatków i opłat			0,00	693,03	-
0920 - Wpływy z pozostałych odsetek			2 800,00	0,00	0,00
75621 - Udziały gmin w podatkach stanowiących dochód budżetu państwa			10 906 872,00	4 704 574,37	43,13
0010 - Wpływy z podatku dochodowego od osób fizycznych			10 851 872,00	4 642 745,00	42,78
0020 - Wpływy z podatku dochodowego od osób prawnych			55 000,00	61 829,37	112,42
758 - Różne rozliczenia			10 392 522,00	6 068 791,50	58,40
75801 - Część oświatowa subwencji ogólnej dla jednostek samorządu terytorialnego			7 455 658,00	4 588 096,00	61,54
2920 - Subwencje ogólne z budżetu państwa			7 455 658,00	4 588 096,00	61,54
75807 - Część wyrównawcza subwencji ogólnej dla gmin			2 936 564,00	1 468 284,00	50,00
2920 - Subwencje ogólne z budżetu państwa			2 936 564,00	1 468 284,00	50,00

Dział	Rozdział	§	Plan na koniec okresu spr.	Wykonanie na koniec okr spr	[3] / [2] %
	[1]		[2]	[3]	[4]
75814 - Różne rozliczenia finansowe			300,00	12 411,50	4 137,17
0920 - Wpływy z pozostałych odsetek			300,00	168,71	56,24
0970 - Wpływy z różnych dochodów			0,00	12 242,79	-
801 - Oświata i wychowanie			2 032 577,18	1 340 013,94	65,93
80101 - Szkoły podstawowe			1 233 117,18	1 016 293,81	82,42
0580 - Wpływy z tytułu grzywien i innych kar pieniężnych od osób prawnych i innych jednostek organizacyjnych			0,00	2 000,00	-
0610 - Wpływy z opłat egzaminacyjnych oraz opłat za wydawanie świadectw, dyplomów, zaświadczeń, certyfikatów i ich duplikatów			0,00	156,00	-
0690 - Wpływy z różnych opłat			0,00	138,00	-
0830 - Wpływy z usług			2 400,00	4 562,07	190,09
0920 - Wpływy z pozostałych odsetek			0,00	11,84	-
0950 - Wpływy z tytułu kar i odszkodowań wynikających z umów			3 213,00	3 213,06	100,00
0970 - Wpływy z różnych dochodów			2 562,00	803,00	31,34
2030 - Dotacje celowe otrzymane z budżetu państwa na realizację własnych zadań bieżących gmin (związków gmin, związków powiatowo-gminnych)			0,00	36 000,00	-
2057 - Dotacje celowe w ramach programów finansowanych z udziałem środków europejskich oraz środków, o których mowa w art. 5 ust. 3 pkt 5 lit. a i b ustawy, lub płatności w ramach budżetu środków europejskich, realizowanych przez jednostki samorządu terytorialnego			134 390,00	134 390,00	100,00
6207 - Dotacje celowe w ramach programów finansowanych z udziałem środków europejskich oraz środków, o których mowa w art. 5 ust. 1 pkt 3 oraz ust. 3 pkt 5 i 6 ustawy, lub płatności w ramach budżetu środków europejskich, z wyłączeniem dochodów klasyfikowanych w paragrafie 625			1 090 552,18	835 019,84	76,57
80103 - Oddziały przedszkolne w szkołach podstawowych			304 131,00	152 067,00	50,00
2030 - Dotacje celowe otrzymane z budżetu państwa na realizację własnych zadań bieżących gmin (związków gmin, związków powiatowo-gminnych)			304 131,00	152 067,00	50,00
80104 - Przedszkola			332 329,00	106 598,02	32,08
0660 - Wpływy z opłat za korzystanie z wychowania przedszkolnego			16 000,00	2 286,00	14,29
2030 - Dotacje celowe otrzymane z budżetu państwa na realizację własnych zadań bieżących gmin (związków gmin, związków powiatowo-gminnych)			51 645,00	25 823,00	50,00
2310 - Dotacje celowe otrzymane z gminy na zadania bieżące realizowane na podstawie porozumień (umów) między jednostkami samorządu terytorialnego			264 684,00	78 489,02	29,65
80113 - Dowożenie uczniów do szkół			0,00	2 171,07	-
0830 - Wpływy z usług			0,00	2 171,07	-
80195 - Pozostała działalność			163 000,00	62 884,04	38,58
0830 - Wpływy z usług			163 000,00	62 883,48	38,58

Dział	Rozdział	§	Plan na koniec okresu spr.	Wykonanie na koniec okr spr	[3] / [2] %
	[1]		[2]	[3]	[4]
	0920 - Wpływy z pozostałych odsetek		0,00	0,56	-
851 - Ochrona zdrowia			1 600,00	760,22	47,51
	85121 - Lecznictwo ambulatoryjne		1 600,00	760,22	47,51
	0830 - Wpływy z usług		1 500,00	760,22	50,68
	0920 - Wpływy z pozostałych odsetek		100,00	0,00	0,00
852 - Pomoc społeczna			951 240,46	570 260,26	59,95
	85202 - Domy pomocy społecznej		14 900,00	8 530,60	57,25
	0830 - Wpływy z usług		14 900,00	8 530,60	57,25
	85213 - Składki na ubezpieczenie zdrowotne opłacane za osoby pobierające niektóre świadczenia z pomocy społecznej oraz za osoby uczestniczące w zajęciach w centrum integracji społecznej”,		26 196,00	14 532,00	55,47
	2030 - Dotacje celowe otrzymane z budżetu państwa na realizację własnych zadań bieżących gmin (związków gmin, związków powiatowo-gminnych)		26 196,00	14 532,00	55,47
	85214 - Zasiłki okresowe, celowe i pomoc w naturze oraz składki na ubezpieczenia emerytalne i rentowe		152 000,00	58 404,91	38,42
	0830 - Wpływy z usług		0,00	383,91	-
	0940 - Wpływy z rozliczeń/zwrotów z lat ubiegłych		1 000,00	792,00	79,20
	2030 - Dotacje celowe otrzymane z budżetu państwa na realizację własnych zadań bieżących gmin (związków gmin, związków powiatowo-gminnych)		151 000,00	57 229,00	37,90
	85215 - Dodatki mieszkaniowe		425,46	425,46	100,00
	2010 - Dotacje celowe otrzymane z budżetu państwa na realizację zadań bieżących z zakresu administracji rządowej oraz innych zadań zleconych gminie (związkom gmin, związkom powiatowo-gminnym) ustawami		425,46	425,46	100,00
	85216 - Zasiłki stałe		278 000,00	183 658,26	66,06
	0940 - Wpływy z rozliczeń/zwrotów z lat ubiegłych		8 000,00	5 147,26	64,34
	2030 - Dotacje celowe otrzymane z budżetu państwa na realizację własnych zadań bieżących gmin (związków gmin, związków powiatowo-gminnych)		270 000,00	178 511,00	66,12
	85219 - Ośrodki pomocy społecznej		201 850,00	107 453,93	53,23
	0870 - Wpływy ze sprzedaży składników majątkowych		0,00	7 690,00	-
	0920 - Wpływy z pozostałych odsetek		2 500,00	132,93	5,32
	0970 - Wpływy z różnych dochodów		350,00	133,00	38,00
	2030 - Dotacje celowe otrzymane z budżetu państwa na realizację własnych zadań bieżących gmin (związków gmin, związków powiatowo-gminnych)		199 000,00	99 498,00	50,00
	85228 - Usługi opiekuńcze i specjalistyczne usługi opiekuńcze		14 369,00	9 755,10	67,89
	0830 - Wpływy z usług		10 000,00	5 386,10	53,86

Dział	Rozdział	§	Plan na koniec okresu spr.	Wykonanie na koniec okr spr	[3] / [2] %
	[1]		[2]	[3]	[4]
	2030 - Dotacje celowe otrzymane z budżetu państwa na realizację własnych zadań bieżących gmin (związków gmin, związków powiatowo-gminnych)		4 369,00	4 369,00	100,00
	85230 - Pomoc w zakresie dożywiania		250 000,00	187 500,00	75,00
	0940 - Wpływy z rozliczeń/zwrotów z lat ubiegłych		0,00	0,00	-
	2030 - Dotacje celowe otrzymane z budżetu państwa na realizację własnych zadań bieżących gmin (związków gmin, związków powiatowo-gminnych)		250 000,00	187 500,00	75,00
	85295 - Pozostała działalność		13 500,00	0,00	0,00
	0970 - Wpływy z różnych dochodów		13 500,00	0,00	0,00
854 - Edukacyjna opieka wychowawcza			44 650,00	44 650,00	100,00
	85415 - Pomoc materialna dla uczniów o charakterze socjalnym		44 650,00	44 650,00	100,00
	2030 - Dotacje celowe otrzymane z budżetu państwa na realizację własnych zadań bieżących gmin (związków gmin, związków powiatowo-gminnych)		44 650,00	44 650,00	100,00
855 - Rodzina			23 604 317,42	10 820 650,87	45,84
	85501 - Świadczenie wychowawcze		17 850 500,00	8 151 236,19	45,66
	0920 - Wpływy z pozostałych odsetek		5 500,00	97,29	1,77
	0940 - Wpływy z rozliczeń/zwrotów z lat ubiegłych		45 000,00	1 138,35	2,53
	2060 - Dotacje celowe otrzymane z budżetu państwa na zadania bieżące z zakresu administracji rządowej zlecone gminom (związkom gmin, związkom powiatowo-gminnym), związane z realizacją świadczenia wychowawczego stanowiącego pomoc państwa w wychowywaniu dzieci		17 800 000,00	8 150 000,00	45,79
	2360 - Dochody jednostek samorządu terytorialnego związane z realizacją zadań z zakresu administracji rządowej oraz innych zadań zleconych ustawami		0,00	0,55	-
	85502 - Świadczenia rodzinne, świadczenie z funduszu alimentacyjnego oraz składki na ubezpieczenia emerytalne i rentowe z ubezpieczenia społecznego		5 099 567,42	2 634 661,80	51,66
	0920 - Wpływy z pozostałych odsetek		3 000,00	587,94	19,60
	0940 - Wpływy z rozliczeń/zwrotów z lat ubiegłych		30 000,00	11 905,05	39,68
	2010 - Dotacje celowe otrzymane z budżetu państwa na realizację zadań bieżących z zakresu administracji rządowej oraz innych zadań zleconych gminie (związkom gmin, związkom powiatowo-gminnym) ustawami		5 028 247,42	2 608 247,42	51,87
	2360 - Dochody jednostek samorządu terytorialnego związane z realizacją zadań z zakresu administracji rządowej oraz innych zadań zleconych ustawami		38 320,00	13 921,39	36,33
	85503 - Karta Dużej Rodziny		750,00	752,88	100,38
	2010 - Dotacje celowe otrzymane z budżetu państwa na realizację zadań bieżących z zakresu administracji rządowej oraz innych zadań zleconych gminie (związkom gmin, związkom powiatowo-gminnym) ustawami		750,00	750,00	100,00
	2360 - Dochody jednostek samorządu terytorialnego związane z realizacją zadań z zakresu administracji rządowej oraz innych zadań zleconych ustawami		0,00	2,88	-
	85504 - Wspieranie rodziny		598 500,00	0,00	0,00

Dział	Rozdział	§	Plan na koniec okresu spr.	Wykonanie na koniec okr spr	[3] / [2] %
		[1]	[2]	[3]	[4]
		0920 - Wpływy z pozostałych odsetek	500,00	0,00	0,00
		0940 - Wpływy z rozliczeń/zwrotów z lat ubiegłych	3 000,00	0,00	0,00
		2010 - Dotacje celowe otrzymane z budżetu państwa na realizację zadań bieżących z zakresu administracji rządowej oraz innych zadań zleconych gminie (związkom gmin, związkom powiatowo-gminnym) ustawami	595 000,00	0,00	0,00
		85513 - Składki na ubezpieczenie zdrowotne opłacane za osoby pobierające niektóre świadczenia rodzinne, zgodnie z przepisami ustawy o świadczeniach rodzinnych oraz za osoby pobierające zasiłki dla opiekunów, zgodnie z przepisami ustawy z dnia 4 kwietnia 2014 r. o ustaleniu i wypłacie zasiłków dla opiekunów	55 000,00	34 000,00	61,82
		2010 - Dotacje celowe otrzymane z budżetu państwa na realizację zadań bieżących z zakresu administracji rządowej oraz innych zadań zleconych gminie (związkom gmin, związkom powiatowo-gminnym) ustawami	55 000,00	34 000,00	61,82
900	- Gospodarka komunalna i ochrona środowiska		3 725 462,00	1 901 944,26	51,05
		90001 - Gospodarka ściekowa i ochrona wód	206 489,00	103 244,64	50,00
		0750 - Wpływy z najmu i dzierżawy składników majątkowych Skarbu Państwa, jednostek samorządu terytorialnego lub innych jednostek zaliczanych do sektora finansów publicznych oraz innych umów o podobnym charakterze	206 489,00	103 244,64	50,00
		90002 - Gospodarka odpadami komunalnymi	3 502 000,00	1 772 431,47	50,61
		0490 - Wpływy z innych lokalnych opłat pobieranych przez jednostki samorządu terytorialnego na podstawie odrębnych ustaw	3 500 000,00	1 764 751,07	50,42
		0640 - Wpływy z tytułu kosztów egzekucyjnych, opłaty komorniczej i kosztów upomnień	1 000,00	7 679,20	767,92
		0910 - Wpływy z odsetek od nieterminowych wpłat z tytułu podatków i opłat	1 000,00	0,00	0,00
		0920 - Wpływy z pozostałych odsetek	0,00	1,20	-
		90019 - Wpływy i wydatki związane z gromadzeniem środków z opłat i kar za korzystanie ze środowiska	100,00	26 213,30	26 213,30
		0690 - Wpływy z różnych opłat	0,00	26 211,18	-
		0920 - Wpływy z pozostałych odsetek	100,00	2,12	2,12
		90020 - Wpływy i wydatki związane z gromadzeniem środków z opłat produktowych	0,00	54,85	-
		0400 - Wpływy z opłaty produktowej	0,00	54,85	-
		90095 - Pozostała działalność	16 873,00	0,00	0,00
		2460 - Środki otrzymane od pozostałych jednostek zaliczanych do sektora finansów publicznych na realizację zadań bieżących jednostek zaliczanych do sektora finansów publicznych	16 873,00	0,00	0,00
921	- Kultura i ochrona dziedzictwa narodowego		117 860,00	62 149,75	52,73
		92109 - Domy i ośrodki kultury, świetlice i kluby	101 560,00	49 599,06	48,84
		0570 - Wpływy z tytułu grzywien, mandatów i innych kar pieniężnych od osób fizycznych	0,00	0,00	-
		0750 - Wpływy z najmu i dzierżawy składników majątkowych Skarbu Państwa, jednostek samorządu terytorialnego lub innych jednostek zaliczanych do sektora finansów publicznych oraz innych umów o podobnym charakterze	95 000,00	43 139,06	45,41
		0920 - Wpływy z pozostałych odsetek	50,00	0,00	0,00

Dział	Rozdział	§	Plan na koniec okresu spr.	Wykonanie na koniec okr spr	[3] / [2] %
	[1]		[2]	[3]	[4]
	0940 - Wpływy z rozliczeń/zwrotów z lat ubiegłych		50,00	0,00	0,00
	0950 - Wpływy z tytułu kar i odszkodowań wynikających z umów		6 460,00	6 460,00	100,00
	92116 - Biblioteki		16 000,00	12 250,69	76,57
	0830 - Wpływy z usług		16 000,00	12 250,69	76,57
	92195 - Pozostała działalność		300,00	300,00	100,00
	0960 - Wpływy z otrzymanych spadków, zapisów i darowizn w postaci pieniężnej		300,00	300,00	100,00
926 - Kultura fizyczna			183 286,65	176 915,24	96,52
	92601 - Obiekty sportowe		183 286,65	175 282,42	95,63
	6207 - Dotacje celowe w ramach programów finansowanych z udziałem środków europejskich oraz środków, o których mowa w art. 5 ust. 1 pkt 3 oraz ust. 3 pkt 5 i 6 ustawy, lub płatności w ramach budżetu środków europejskich, z wyłączeniem dochodów klasyfikowanych w paragrafie 625		173 286,65	175 282,42	101,15
	6300 - Dotacja celowa otrzymana z tytułu pomocy finansowej udzielanej między jednostkami samorządu terytorialnego na dofinansowanie własnych zadań inwestycyjnych i zakupów inwestycyjnych		10 000,00	0,00	0,00
	92605 - Zadania w zakresie kultury fizycznej		0,00	1 632,82	-
	0920 - Wpływy z pozostałych odsetek		0,00	15,51	-
	0940 - Wpływy z rozliczeń/zwrotów z lat ubiegłych		0,00	0,00	-
	0970 - Wpływy z różnych dochodów		0,00	1 617,31	-

Grupa	Plan na koniec okresu spr.	Wykonanie na koniec okr spr	[3] / [2] %
[1]	[2]	[3]	[4]
Dochody	70 462 894,44	34 472 605,86	48,92
Dochody bieżące	65 781 613,61	33 190 657,65	50,46
Dochody majątkowe	4 681 280,83	1 281 948,21	27,38
z tytułu dotacji i środków na finansowanie wydatków na realizację zadań finansowanych z udziałem środków, o których mowa w art. 5 ust. 1 pkt 2 i 3	1 568 838,83	1 012 778,11	64,56

**WYDATKI BUDŻETU GMINY STARGARD
WYKONANIE ZA I PÓŁROCZE 2020 R.**

Dział	Rozdział	Grupa	Plan na koniec okresu spr.	Wykonanie na koniec okr spr	[3] / [2] %
[1]			[2]	[3]	[4]
Wydatki			78 972 883,12	32 237 662,13	40,82
010 - Rolnictwo i łowiectwo			1 008 661,20	942 592,28	93,45
01008 - Melioracje wodne			35 800,00	0,00	0,00
Wydatki bieżące			35 800,00	0,00	0,00
wydatki jednostek budżetowych,			35 800,00	0,00	0,00
wynagrodzenia i składki od nich naliczane,			6 500,00	0,00	0,00
wydatki związane z realizacją ich statutowych zadań;			29 300,00	0,00	0,00
01030 - Izby rolnicze			65 000,00	34 731,08	53,43
Wydatki bieżące			65 000,00	34 731,08	53,43
dotacje i subwencje			65 000,00	34 731,08	53,43
01095 - Pozostała działalność			907 861,20	907 861,20	100,00
Wydatki bieżące			907 861,20	907 861,20	100,00
wydatki jednostek budżetowych,			907 861,20	907 861,20	100,00
wynagrodzenia i składki od nich naliczane,			12 213,66	12 213,66	100,00
wydatki związane z realizacją ich statutowych zadań;			895 647,54	895 647,54	100,00
050 - Rybołówstwo i rybactwo			500,00	500,00	100,00
05095 - Pozostała działalność			500,00	500,00	100,00
Wydatki bieżące			500,00	500,00	100,00
wydatki jednostek budżetowych,			500,00	500,00	100,00
wydatki związane z realizacją ich statutowych zadań;			500,00	500,00	100,00
400 - Wytwarzanie i zaopatrywanie w energię elektryczną, gaz i wodę			1 662 477,63	102 510,37	6,17
40001 - Dostarczanie ciepła			101 400,00	47 912,11	47,25
Wydatki bieżące			101 400,00	47 912,11	47,25

Dział	Rozdział	Grupa	Plan na koniec okresu spr.	Wykonanie na koniec okr spr	[3] / [2] %
	[1]		[2]	[3]	[4]
	wydatki jednostek budżetowych,		100 300,00	47 912,11	47,77
	wynagrodzenia i składki od nich naliczane,		45 300,00	30 156,40	66,57
	wydatki związane z realizacją ich statutowych zadań;		55 000,00	17 755,71	32,28
	świadczenia na rzecz osób fizycznych;		1 100,00	0,00	0,00
40002	Dostarczanie wody		1 561 077,63	54 598,26	3,50
	Wydatki bieżące		92 150,00	38 154,08	41,40
	wydatki jednostek budżetowych,		92 150,00	38 154,08	41,40
	wydatki związane z realizacją ich statutowych zadań;		92 150,00	38 154,08	41,40
	Wydatki majątkowe		1 468 927,63	16 444,18	1,12
	inwestycje i zakupy inwestycyjne		1 468 927,63	16 444,18	1,12
	na programy finansowane z udziałem środków, o których mowa w art. 5 ust. 1 pkt 2 i 3,		741 326,00	0,00	0,00
600	Transport i łączność		8 983 689,03	1 334 157,02	14,85
60004	Lokalny transport zbiorowy		1 457 686,00	764 801,72	52,47
	Wydatki bieżące		1 457 686,00	764 801,72	52,47
	wydatki jednostek budżetowych,		151 000,00	49 746,72	32,94
	wydatki związane z realizacją ich statutowych zadań;		151 000,00	49 746,72	32,94
	dotacje i subwencje		1 306 686,00	715 055,00	54,72
60013	Drogi publiczne wojewódzkie		100 000,00	0,00	0,00
	Wydatki majątkowe		100 000,00	0,00	0,00
	inwestycje i zakupy inwestycyjne		100 000,00	0,00	0,00
60014	Drogi publiczne powiatowe		350 000,00	0,00	0,00
	Wydatki majątkowe		350 000,00	0,00	0,00
	inwestycje i zakupy inwestycyjne		350 000,00	0,00	0,00
60016	Drogi publiczne gminne		4 805 209,03	318 985,88	6,64
	Wydatki bieżące		513 310,00	279 843,57	54,52
	wydatki jednostek budżetowych,		513 310,00	279 843,57	54,52
	wydatki związane z realizacją ich statutowych zadań;		513 310,00	279 843,57	54,52

Dział	Rozdział	Grupa	Plan na koniec okresu spr.	Wykonanie na koniec okr spr	[3] / [2] %
		[1]	[2]	[3]	[4]
		Wydatki majątkowe	4 291 899,03	39 142,31	0,91
		inwestycje i zakupy inwestycyjne	4 291 899,03	39 142,31	0,91
60017		- Drogi wewnętrzne	2 167 542,00	225 847,88	10,42
		Wydatki bieżące	524 773,00	97 369,01	18,55
		wydatki jednostek budżetowych,	524 773,00	97 369,01	18,55
		wydatki związane z realizacją ich statutowych zadań;	524 773,00	97 369,01	18,55
		Wydatki majątkowe	1 642 769,00	128 478,87	7,82
		inwestycje i zakupy inwestycyjne	1 642 769,00	128 478,87	7,82
		na programy finansowane z udziałem środków, o których mowa w art. 5 ust. 1 pkt 2 i 3,	579 618,00	4 037,51	0,70
60095		- Pozostała działalność	103 252,00	24 521,54	23,75
		Wydatki bieżące	103 252,00	24 521,54	23,75
		wydatki jednostek budżetowych,	103 252,00	24 521,54	23,75
		wydatki związane z realizacją ich statutowych zadań;	103 252,00	24 521,54	23,75
700		- Gospodarka mieszkaniowa	131 508,00	8 160,52	6,21
70005		- Gospodarka gruntami i nieruchomościami	103 500,00	4 302,59	4,16
		Wydatki bieżące	103 500,00	4 302,59	4,16
		wydatki jednostek budżetowych,	103 500,00	4 302,59	4,16
		wydatki związane z realizacją ich statutowych zadań;	103 500,00	4 302,59	4,16
70095		- Pozostała działalność	28 008,00	3 857,93	13,77
		Wydatki bieżące	28 008,00	3 857,93	13,77
		wydatki jednostek budżetowych,	28 008,00	3 857,93	13,77
		wydatki związane z realizacją ich statutowych zadań;	28 008,00	3 857,93	13,77
710		- Działalność usługowa	282 533,00	98 671,66	34,92
71004		- Plany zagospodarowania przestrzennego	207 459,00	69 980,59	33,73
		Wydatki bieżące	207 459,00	69 980,59	33,73
		wydatki jednostek budżetowych,	207 459,00	69 980,59	33,73
		wynagrodzenia i składki od nich naliczane,	6 400,00	3 200,00	50,00

Dział	Rozdział	Grupa	Plan na koniec okresu spr.	Wykonanie na koniec okr spr	[3] / [2] %
		[1]	[2]	[3]	[4]
		wydatki związane z realizacją ich statutowych zadań;	201 059,00	66 780,59	33,21
71035		Cmentarze	75 074,00	28 691,07	38,22
		Wydatki bieżące	75 074,00	28 691,07	38,22
		wydatki jednostek budżetowych,	75 074,00	28 691,07	38,22
		wydatki związane z realizacją ich statutowych zadań;	75 074,00	28 691,07	38,22
750		Administracja publiczna	7 370 431,18	3 146 297,28	42,69
75011		Urzędy wojewódzkie	113 916,90	46 810,57	41,09
		Wydatki bieżące	113 916,90	46 810,57	41,09
		wydatki jednostek budżetowych,	113 916,90	46 810,57	41,09
		wynagrodzenia i składki od nich naliczane,	90 157,00	33 788,93	37,48
		wydatki związane z realizacją ich statutowych zadań;	23 759,90	13 021,64	54,81
75022		Rady gmin (miast i miast na prawach powiatu)	195 500,00	62 966,15	32,21
		Wydatki bieżące	195 500,00	62 966,15	32,21
		wydatki jednostek budżetowych,	37 000,00	11 725,53	31,69
		wydatki związane z realizacją ich statutowych zadań;	37 000,00	11 725,53	31,69
		świadczenia na rzecz osób fizycznych;	158 500,00	51 240,62	32,33
75023		Urzędy gmin (miast i miast na prawach powiatu)	5 826 504,28	2 434 689,05	41,79
		Wydatki bieżące	5 708 554,28	2 428 785,05	42,55
		wydatki jednostek budżetowych,	5 665 654,28	2 415 731,23	42,64
		wynagrodzenia i składki od nich naliczane,	4 427 355,00	1 860 764,80	42,03
		wydatki związane z realizacją ich statutowych zadań;	1 238 299,28	554 966,43	44,82
		świadczenia na rzecz osób fizycznych;	42 900,00	13 053,82	30,43
		Wydatki majątkowe	117 950,00	5 904,00	5,01
		inwestycje i zakupy inwestycyjne	117 950,00	5 904,00	5,01
75075		Promocja jednostek samorządu terytorialnego	50 926,00	1 481,00	2,91
		Wydatki bieżące	50 926,00	1 481,00	2,91
		wydatki jednostek budżetowych,	50 926,00	1 481,00	2,91

Dział	Rozdział	Grupa	Plan na koniec okresu spr.	Wykonanie na koniec okr spr	[3] / [2] %
		[1]	[2]	[3]	[4]
		wynagrodzenia i składki od nich naliczane,	8 300,00	0,00	0,00
		wydatki związane z realizacją ich statutowych zadań;	42 626,00	1 481,00	3,47
		75085 - Wspólna obsługa jednostek samorządu terytorialnego	919 953,00	488 679,28	53,12
		Wydatki bieżące	919 953,00	488 679,28	53,12
		wydatki jednostek budżetowych,	916 007,00	488 072,84	53,28
		wynagrodzenia i składki od nich naliczane,	749 225,00	396 346,19	52,90
		wydatki związane z realizacją ich statutowych zadań;	166 782,00	91 726,65	55,00
		świadczenia na rzecz osób fizycznych;	3 946,00	606,44	15,37
		75095 - Pozostała działalność	263 631,00	111 671,23	42,36
		Wydatki bieżące	263 631,00	111 671,23	42,36
		wydatki jednostek budżetowych,	118 631,00	53 471,32	45,07
		wynagrodzenia i składki od nich naliczane,	92 411,00	40 704,58	44,05
		wydatki związane z realizacją ich statutowych zadań;	26 220,00	12 766,74	48,69
		świadczenia na rzecz osób fizycznych;	145 000,00	58 199,91	40,14
		751 - Urzędy naczelnych organów władzy państwowej, kontroli i ochrony prawa oraz sądownictwa	50 350,00	5 016,19	9,96
		75101 - Urzędy naczelnych organów władzy państwowej, kontroli i ochrony prawa	2 652,00	300,00	11,31
		Wydatki bieżące	2 652,00	300,00	11,31
		wydatki jednostek budżetowych,	2 652,00	300,00	11,31
		wynagrodzenia i składki od nich naliczane,	2 052,00	0,00	0,00
		wydatki związane z realizacją ich statutowych zadań;	600,00	300,00	50,00
		75107 - Wybory Prezydenta Rzeczypospolitej Polskiej	43 989,00	1 144,73	2,60
		Wydatki bieżące	43 989,00	1 144,73	2,60
		wydatki jednostek budżetowych,	19 739,00	1 144,73	5,80
		wynagrodzenia i składki od nich naliczane,	15 588,15	0,00	0,00
		wydatki związane z realizacją ich statutowych zadań;	4 150,85	1 144,73	27,58
		świadczenia na rzecz osób fizycznych;	24 250,00	0,00	0,00

Dział	Rozdział	Grupa	Plan na koniec okresu spr.	Wykonanie na koniec okr spr	[3] / [2] %
		[1]	[2]	[3]	[4]
75109		Wybory do rad gmin, rad powiatów i sejmików województw, wybory wójtów, burmistrzów i prezydentów miast oraz referenda gminne, powiatowe i wojewódzkie	3 709,00	3 571,46	96,29
		Wydatki bieżące	3 709,00	3 571,46	96,29
		wydatki jednostek budżetowych,	1 159,00	1 158,96	100,00
		wynagrodzenia i składki od nich naliczane,	569,53	569,49	99,99
		wydatki związane z realizacją ich statutowych zadań;	589,47	589,47	100,00
		świadczenia na rzecz osób fizycznych;	2 550,00	2 412,50	94,61
754		Bezpieczeństwo publiczne i ochrona przeciwpożarowa	519 105,00	144 294,96	27,80
75404		Komendy wojewódzkie Policji	10 000,00	0,00	0,00
		Wydatki majątkowe	10 000,00	0,00	0,00
		inwestycje i zakupy inwestycyjne	10 000,00	0,00	0,00
75412		Ochotnicze straże pożarne	447 805,00	119 874,55	26,77
		Wydatki bieżące	316 590,00	90 019,49	28,43
		wydatki jednostek budżetowych,	216 330,00	88 507,49	40,91
		wynagrodzenia i składki od nich naliczane,	66 715,00	30 832,44	46,22
		wydatki związane z realizacją ich statutowych zadań;	149 615,00	57 675,05	38,55
		dotacje i subwencje	11 840,00	0,00	0,00
		świadczenia na rzecz osób fizycznych;	88 420,00	1 512,00	1,71
		Wydatki majątkowe	131 215,00	29 855,06	22,75
		inwestycje i zakupy inwestycyjne	131 215,00	29 855,06	22,75
75415		Zadania ratownictwa górskiego i wodnego	10 000,00	0,00	0,00
		Wydatki bieżące	10 000,00	0,00	0,00
		dotacje i subwencje	10 000,00	0,00	0,00
75421		Zarządzanie kryzysowe	27 900,00	18 759,91	67,24
		Wydatki bieżące	27 900,00	18 759,91	67,24
		wydatki jednostek budżetowych,	27 900,00	18 759,91	67,24
		wydatki związane z realizacją ich statutowych zadań;	27 900,00	18 759,91	67,24

Dział	Rozdział	Grupa	Plan na koniec okresu spr.	Wykonanie na koniec okr spr	[3] / [2] %
	[1]		[2]	[3]	[4]
	75495 - Pozostała działalność		23 400,00	5 660,50	24,19
	Wydatki bieżące		23 400,00	5 660,50	24,19
	wydatki jednostek budżetowych,		23 400,00	5 660,50	24,19
	wydatki związane z realizacją ich statutowych zadań;		23 400,00	5 660,50	24,19
	757 - Obsługa długu publicznego		920 000,00	122 380,78	13,30
	75702 - Obsługa papierów wartościowych, kredytów i pożyczek jednostek samorządu terytorialnego		920 000,00	122 380,78	13,30
	Wydatki bieżące		920 000,00	122 380,78	13,30
	obsługa długu		920 000,00	122 380,78	13,30
	758 - Różne rozliczenia		376 231,00	12 131,78	3,22
	75814 - Różne rozliczenia finansowe		109 200,00	12 131,78	11,11
	Wydatki bieżące		59 200,00	12 131,78	20,49
	wydatki jednostek budżetowych,		47 200,00	12 131,78	25,70
	wydatki związane z realizacją ich statutowych zadań;		47 200,00	12 131,78	25,70
	świadczenia na rzecz osób fizycznych;		12 000,00	0,00	0,00
	Wydatki majątkowe		50 000,00	0,00	0,00
	zakup i objęcie akcji i udziałów oraz wniesienie wkładów do spółek prawa handlowego.		50 000,00	0,00	0,00
	75818 - Rezerwy ogólne i celowe		267 031,00	0,00	0,00
	Wydatki bieżące		267 031,00	0,00	0,00
	wydatki jednostek budżetowych,		267 031,00	0,00	0,00
	wydatki związane z realizacją ich statutowych zadań;		267 031,00	0,00	0,00
	801 - Oświata i wychowanie		21 000 810,51	11 182 035,53	53,25
	80101 - Szkoły podstawowe		15 414 362,51	8 686 813,95	56,36
	Wydatki bieżące		11 269 965,00	5 666 383,19	50,28
	wydatki jednostek budżetowych,		10 696 366,00	5 327 623,73	49,81
	wynagrodzenia i składki od nich naliczane,		9 226 116,00	4 664 693,90	50,56
	wydatki związane z realizacją ich statutowych zadań;		1 470 250,00	662 929,83	45,09
	świadczenia na rzecz osób fizycznych;		439 209,00	204 753,41	46,62

Dział	Rozdział	Grupa	Plan na koniec okresu spr.	Wykonanie na koniec okr spr	[3] / [2] %
		[1]	[2]	[3]	[4]
		wydatki na programy finansowane z udziałem środków, o których mowa w art. 5 ust. 1 pkt 2 i 3	134 390,00	134 006,05	99,71
	Wydatki majątkowe		4 144 397,51	3 020 430,76	72,88
		inwestycje i zakupy inwestycyjne	4 144 397,51	3 020 430,76	72,88
		na programy finansowane z udziałem środków, o których mowa w art. 5 ust. 1 pkt 2 i 3,	936 114,84	765 297,91	81,75
80103	- Oddziały przedszkolne w szkołach podstawowych		694 383,00	344 113,97	49,56
	Wydatki bieżące		694 383,00	344 113,97	49,56
		wydatki jednostek budżetowych,	642 897,00	321 995,76	50,09
		wynagrodzenia i składki od nich naliczane,	615 644,00	301 195,76	48,92
		wydatki związane z realizacją ich statutowych zadań;	27 253,00	20 800,00	76,32
		dotacje i subwencje	12 100,00	4 072,49	33,66
		świadczenia na rzecz osób fizycznych;	39 386,00	18 045,72	45,82
80104	- Przedszkola		2 508 661,00	1 241 769,94	49,50
	Wydatki bieżące		2 508 661,00	1 241 769,94	49,50
		wydatki jednostek budżetowych,	330 639,00	173 325,32	52,42
		wynagrodzenia i składki od nich naliczane,	301 093,00	154 167,37	51,20
		wydatki związane z realizacją ich statutowych zadań;	29 546,00	19 157,95	64,84
		dotacje i subwencje	2 166 573,00	1 061 958,26	49,02
		świadczenia na rzecz osób fizycznych;	11 449,00	6 486,36	56,65
80106	- Inne formy wychowania przedszkolnego		2 688,00	0,00	0,00
	Wydatki bieżące		2 688,00	0,00	0,00
		dotacje i subwencje	2 688,00	0,00	0,00
80110	- Gimnazja		613,00	497,85	81,22
	Wydatki bieżące		613,00	497,85	81,22
		wydatki jednostek budżetowych,	613,00	497,85	81,22
		wydatki związane z realizacją ich statutowych zadań;	613,00	497,85	81,22
80113	- Dowożenie uczniów do szkół		1 330 933,00	369 194,11	27,74

Dział	Rozdział	Grupa	Plan na koniec okresu spr.	Wykonanie na koniec okr spr	[3] / [2] %
	[1]		[2]	[3]	[4]
	Wydatki bieżące		1 330 933,00	369 194,11	27,74
	wydatki jednostek budżetowych,		1 330 091,00	368 616,60	27,71
	wynagrodzenia i składki od nich naliczane,		262 758,00	129 713,15	49,37
	wydatki związane z realizacją ich statutowych zadań;		1 067 333,00	238 903,45	22,38
	świadczenia na rzecz osób fizycznych;		842,00	577,51	68,59
80146 -	Dokształcanie i doskonalenie nauczycieli		54 813,00	9 746,30	17,78
	Wydatki bieżące		54 813,00	9 746,30	17,78
	wydatki jednostek budżetowych,		54 813,00	9 746,30	17,78
	wydatki związane z realizacją ich statutowych zadań;		54 813,00	9 746,30	17,78
80149 -	Realizacja zadań wymagających stosowania specjalnej organizacji nauki i metod pracy dla dzieci w przedszkolach, oddziałach przedszkolnych w szkołach podstawowych i innych formach wychowania przedszkolnego		73 968,00	6 013,65	8,13
	Wydatki bieżące		73 968,00	6 013,65	8,13
	wydatki jednostek budżetowych,		50 696,00	4 058,46	8,01
	wynagrodzenia i składki od nich naliczane,		50 696,00	4 058,46	8,01
	dotacje i subwencje		20 604,00	1 716,44	8,33
	świadczenia na rzecz osób fizycznych;		2 668,00	238,75	8,95
80150 -	Realizacja zadań wymagających stosowania specjalnej organizacji nauki i metod pracy dla dzieci i młodzieży w szkołach podstawowych		296 873,00	106 993,05	36,04
	Wydatki bieżące		296 873,00	106 993,05	36,04
	wydatki jednostek budżetowych,		282 047,00	101 849,73	36,11
	wynagrodzenia i składki od nich naliczane,		282 047,00	101 849,73	36,11
	świadczenia na rzecz osób fizycznych;		14 826,00	5 143,32	34,69
80195 -	Pozostała działalność		623 516,00	416 892,71	66,86
	Wydatki bieżące		587 516,00	396 942,26	67,56
	wydatki jednostek budżetowych,		586 224,00	395 770,81	67,51
	wynagrodzenia i składki od nich naliczane,		270 154,00	219 624,79	81,30
	wydatki związane z realizacją ich statutowych zadań;		316 070,00	176 146,02	55,73
	świadczenia na rzecz osób fizycznych;		1 292,00	1 171,45	90,67

Dział	Rozdział	Grupa	Plan na koniec okresu spr.	Wykonanie na koniec okr spr	[3] / [2] %
	[1]		[2]	[3]	[4]
	Wydatki majątkowe		36 000,00	19 950,45	55,42
	inwestycje i zakupy inwestycyjne		36 000,00	19 950,45	55,42
851 - Ochrona zdrowia			213 187,00	162 962,10	76,44
85121 - Lecznictwo ambulatoryjne			8 000,00	4 479,67	56,00
	Wydatki bieżące		8 000,00	4 479,67	56,00
	wydatki jednostek budżetowych,		8 000,00	4 479,67	56,00
	wydatki związane z realizacją ich statutowych zadań;		8 000,00	4 479,67	56,00
85153 - Zwalczanie narkomanii			6 000,00	1 000,00	16,67
	Wydatki bieżące		6 000,00	1 000,00	16,67
	wydatki jednostek budżetowych,		6 000,00	1 000,00	16,67
	wydatki związane z realizacją ich statutowych zadań;		6 000,00	1 000,00	16,67
85154 - Przeciwdziałanie alkoholizmowi			197 187,00	157 482,43	79,86
	Wydatki bieżące		197 187,00	157 482,43	79,86
	wydatki jednostek budżetowych,		53 317,00	14 215,43	26,66
	wynagrodzenia i składki od nich naliczane,		30 977,00	8 448,59	27,27
	wydatki związane z realizacją ich statutowych zadań;		22 340,00	5 766,84	25,81
	dotacje i subwencje		143 270,00	143 267,00	100,00
	świadczenia na rzecz osób fizycznych;		600,00	0,00	0,00
85195 - Pozostała działalność			2 000,00	0,00	0,00
	Wydatki bieżące		2 000,00	0,00	0,00
	wydatki jednostek budżetowych,		2 000,00	0,00	0,00
	wydatki związane z realizacją ich statutowych zadań;		2 000,00	0,00	0,00
852 - Pomoc społeczna			2 926 556,46	1 355 541,44	46,32
85202 - Domy pomocy społecznej			503 340,00	237 425,96	47,17
	Wydatki bieżące		503 340,00	237 425,96	47,17
	wydatki jednostek budżetowych,		503 340,00	237 425,96	47,17
	wydatki związane z realizacją ich statutowych zadań;		503 340,00	237 425,96	47,17

Dział	Rozdział	Grupa	Plan na koniec okresu spr.	Wykonanie na koniec okr spr	[3] / [2] %
[1]			[2]	[3]	[4]
85205	Zadania w zakresie przeciwdziałania przemocy w rodzinie		5 900,00	2 565,15	43,48
	Wydatki bieżące		5 900,00	2 565,15	43,48
	wydatki jednostek budżetowych,		5 900,00	2 565,15	43,48
	wynagrodzenia i składki od nich naliczane,		800,00	0,00	0,00
	wydatki związane z realizacją ich statutowych zadań;		5 100,00	2 565,15	50,30
85213	Składki na ubezpieczenie zdrowotne opłacane za osoby pobierające niektóre świadczenia z pomocy społecznej oraz za osoby uczestniczące w zajęciach w centrum integracji społecznej",		26 196,00	13 693,20	52,27
	Wydatki bieżące		26 196,00	13 693,20	52,27
	wydatki jednostek budżetowych,		26 196,00	13 693,20	52,27
	wydatki związane z realizacją ich statutowych zadań;		26 196,00	13 693,20	52,27
85214	Zasiłki okresowe, celowe i pomoc w naturze oraz składki na ubezpieczenia emerytalne i rentowe		263 000,00	91 853,81	34,93
	Wydatki bieżące		263 000,00	91 853,81	34,93
	dotacje i subwencje		1 000,00	792,00	79,20
	świadczenia na rzecz osób fizycznych;		262 000,00	91 061,81	34,76
85215	Dodatki mieszkaniowe		5 425,46	1 612,94	29,73
	Wydatki bieżące		5 425,46	1 612,94	29,73
	wydatki jednostek budżetowych,		8,34	0,00	0,00
	wydatki związane z realizacją ich statutowych zadań;		8,34	0,00	0,00
	świadczenia na rzecz osób fizycznych;		5 417,12	1 612,94	29,77
85216	Zasiłki stałe		278 000,00	178 603,03	64,25
	Wydatki bieżące		278 000,00	178 603,03	64,25
	dotacje i subwencje		8 000,00	5 147,26	64,34
	świadczenia na rzecz osób fizycznych;		270 000,00	173 455,77	64,24
85219	Ośrodki pomocy społecznej		1 296 805,00	649 892,76	50,11
	Wydatki bieżące		1 296 805,00	649 892,76	50,11
	wydatki jednostek budżetowych,		1 290 734,00	646 298,96	50,07

Dział	Rozdział	Grupa	Plan na koniec okresu spr.	Wykonanie na koniec okr spr	[3] / [2] %
		[1]	[2]	[3]	[4]
		wynagrodzenia i składki od nich naliczane,	1 066 543,00	536 550,36	50,31
		wydatki związane z realizacją ich statutowych zadań;	224 191,00	109 748,60	48,95
		świadczenia na rzecz osób fizycznych;	6 071,00	3 593,80	59,20
	85228	Usługi opiekuńcze i specjalistyczne usługi opiekuńcze	96 304,00	45 200,47	46,94
		Wydatki bieżące	96 304,00	45 200,47	46,94
		wydatki jednostek budżetowych,	95 575,00	44 511,97	46,57
		wynagrodzenia i składki od nich naliczane,	85 930,00	38 819,28	45,18
		wydatki związane z realizacją ich statutowych zadań;	9 645,00	5 692,69	59,02
		świadczenia na rzecz osób fizycznych;	729,00	688,50	94,44
	85230	Pomoc w zakresie dożywiania	416 666,00	133 801,40	32,11
		Wydatki bieżące	416 666,00	133 801,40	32,11
		świadczenia na rzecz osób fizycznych;	416 666,00	133 801,40	32,11
	85295	Pozostała działalność	34 920,00	892,72	2,56
		Wydatki bieżące	34 920,00	892,72	2,56
		wydatki jednostek budżetowych,	2 000,00	892,72	44,64
		wydatki związane z realizacją ich statutowych zadań;	2 000,00	892,72	44,64
		świadczenia na rzecz osób fizycznych;	32 920,00	0,00	0,00
	854	Edukacyjna opieka wychowawcza	81 252,00	45 560,42	56,07
	85404	Wczesne wspomaganie rozwoju dziecka	4 812,00	400,50	8,32
		Wydatki bieżące	4 812,00	400,50	8,32
		dotacje i subwencje	4 812,00	400,50	8,32
	85415	Pomoc materialna dla uczniów o charakterze socjalnym	76 440,00	45 159,92	59,08
		Wydatki bieżące	76 440,00	45 159,92	59,08
		świadczenia na rzecz osób fizycznych;	76 440,00	45 159,92	59,08
	855	Rodzina	24 018 277,42	10 771 036,02	44,85
	85501	Świadczenie wychowawcze	17 850 500,00	8 044 033,80	45,06

Dział	Rozdział	Grupa	Plan na koniec okresu spr.	Wykonanie na koniec okr spr	[3] / [2] %
		[1]	[2]	[3]	[4]
		Wydatki bieżące	17 850 500,00	8 044 033,80	45,06
		wydatki jednostek budżetowych,	151 623,00	67 744,32	44,68
		wynagrodzenia i składki od nich naliczane,	135 502,00	65 022,14	47,99
		wydatki związane z realizacją ich statutowych zadań;	16 121,00	2 722,18	16,89
		dotacje i subwencje	45 000,00	1 138,35	2,53
		świadczenia na rzecz osób fizycznych;	17 653 877,00	7 975 151,13	45,18
85502		Świadczenia rodzinne, świadczenie z funduszu alimentacyjnego oraz składki na ubezpieczenia emerytalne i rentowe z ubezpieczenia społecznego	5 241 628,42	2 603 961,03	49,68
		Wydatki bieżące	5 241 628,42	2 603 961,03	49,68
		wydatki jednostek budżetowych,	670 946,42	294 661,48	43,92
		wynagrodzenia i składki od nich naliczane,	631 806,00	278 166,05	44,03
		wydatki związane z realizacją ich statutowych zadań;	39 140,42	16 495,43	42,14
		dotacje i subwencje	30 000,00	11 905,05	39,68
		świadczenia na rzecz osób fizycznych;	4 540 682,00	2 297 394,50	50,60
85503		Karta Dużej Rodziny	750,00	208,22	27,76
		Wydatki bieżące	750,00	208,22	27,76
		wydatki jednostek budżetowych,	750,00	208,22	27,76
		wynagrodzenia i składki od nich naliczane,	750,00	208,22	27,76
85504		Wspieranie rodziny	720 118,00	34 814,02	4,83
		Wydatki bieżące	720 118,00	34 814,02	4,83
		wydatki jednostek budżetowych,	140 418,00	33 914,02	24,15
		wynagrodzenia i składki od nich naliczane,	127 155,00	32 103,56	25,25
		wydatki związane z realizacją ich statutowych zadań;	13 263,00	1 810,46	13,65
		dotacje i subwencje	3 000,00	0,00	0,00
		świadczenia na rzecz osób fizycznych;	576 700,00	900,00	0,16
85508		Rodziny zastępcze	101 868,00	33 435,06	32,82
		Wydatki bieżące	101 868,00	33 435,06	32,82

Dział	Rozdział	Grupa	Plan na koniec okresu spr.	Wykonanie na koniec okr spr	[3] / [2] %
[1]			[2]	[3]	[4]
		wydatki jednostek budżetowych,	101 868,00	33 435,06	32,82
		wydatki związane z realizacją ich statutowych zadań;	101 868,00	33 435,06	32,82
85510	Działalność placówek opiekuńczo-wychowawczych		48 413,00	21 256,98	43,91
	Wydatki bieżące		48 413,00	21 256,98	43,91
		wydatki jednostek budżetowych,	48 413,00	21 256,98	43,91
		wydatki związane z realizacją ich statutowych zadań;	48 413,00	21 256,98	43,91
85513	Składki na ubezpieczenie zdrowotne opłacane za osoby pobierające niektóre świadczenia rodzinne, zgodnie z przepisami ustawy o świadczeniach rodzinnych oraz za osoby pobierające zasiłki dla opiekunów, zgodnie z przepisami ustawy z dnia 4 kwietnia 2014 r. o ustaleniu i wypłacie zasiłków dla opiekunów		55 000,00	33 326,91	60,59
	Wydatki bieżące		55 000,00	33 326,91	60,59
		wydatki jednostek budżetowych,	55 000,00	33 326,91	60,59
		wydatki związane z realizacją ich statutowych zadań;	55 000,00	33 326,91	60,59
900	Gospodarka komunalna i ochrona środowiska		5 298 852,05	2 100 365,43	39,64
90001	Gospodarka ściekowa i ochrona wód		458 307,00	127 478,99	27,82
	Wydatki bieżące		148 807,00	106 478,99	71,56
		wydatki jednostek budżetowych,	148 807,00	106 478,99	71,56
		wydatki związane z realizacją ich statutowych zadań;	148 807,00	106 478,99	71,56
	Wydatki majątkowe		309 500,00	21 000,00	6,79
		inwestycje i zakupy inwestycyjne	309 500,00	21 000,00	6,79
90002	Gospodarka odpadami komunalnymi		3 668 488,00	1 507 094,40	41,08
	Wydatki bieżące		3 568 488,00	1 507 094,40	42,23
		wydatki jednostek budżetowych,	3 568 488,00	1 507 094,40	42,23
		wynagrodzenia i składki od nich naliczane,	171 444,00	67 772,24	39,53
		wydatki związane z realizacją ich statutowych zadań;	3 397 044,00	1 439 322,16	42,37
	Wydatki majątkowe		100 000,00	0,00	0,00
		inwestycje i zakupy inwestycyjne	100 000,00	0,00	0,00
90003	Oczyszczanie miast i wsi		10 500,00	369,00	3,51

Dział	Rozdział	Grupa	Plan na koniec okresu spr.	Wykonanie na koniec okr spr	[3] / [2] %
		[1]	[2]	[3]	[4]
		Wydatki bieżące	10 500,00	369,00	3,51
		wydatki jednostek budżetowych,	10 500,00	369,00	3,51
		wydatki związane z realizacją ich statutowych zadań;	10 500,00	369,00	3,51
90004		Utrzymanie zieleni w miastach i gminach	147 370,76	26 389,27	17,91
		Wydatki bieżące	147 370,76	26 389,27	17,91
		wydatki jednostek budżetowych,	145 170,76	25 282,39	17,42
		wynagrodzenia i składki od nich naliczane,	68 392,40	7 939,00	11,61
		wydatki związane z realizacją ich statutowych zadań;	76 778,36	17 343,39	22,59
		świadczenia na rzecz osób fizycznych;	2 200,00	1 106,88	50,31
90005		Ochrona powietrza atmosferycznego i klimatu	700,00	0,00	0,00
		Wydatki bieżące	700,00	0,00	0,00
		wydatki jednostek budżetowych,	700,00	0,00	0,00
		wydatki związane z realizacją ich statutowych zadań;	700,00	0,00	0,00
90008		Ochrona różnorodności biologicznej i krajobrazu	3 500,00	0,00	0,00
		Wydatki bieżące	3 500,00	0,00	0,00
		wydatki jednostek budżetowych,	3 500,00	0,00	0,00
		wydatki związane z realizacją ich statutowych zadań;	3 500,00	0,00	0,00
90013		Schroniska dla zwierząt	65 500,00	54 361,20	82,99
		Wydatki bieżące	65 500,00	54 361,20	82,99
		wydatki jednostek budżetowych,	15 500,00	4 361,20	28,14
		wydatki związane z realizacją ich statutowych zadań;	15 500,00	4 361,20	28,14
		dotacje i subwencje	50 000,00	50 000,00	100,00
90015		Oświetlenie ulic, placów i dróg	778 013,50	375 563,43	48,27
		Wydatki bieżące	589 522,83	375 401,59	63,68
		wydatki jednostek budżetowych,	589 522,83	375 401,59	63,68
		wydatki związane z realizacją ich statutowych zadań;	589 522,83	375 401,59	63,68

Dział	Rozdział	Grupa	Plan na koniec okresu spr.	Wykonanie na koniec okr spr	[3] / [2] %
		[1]	[2]	[3]	[4]
		Wydatki majątkowe	188 490,67	161,84	0,09
		inwestycje i zakupy inwestycyjne	188 490,67	161,84	0,09
90019		Wpływy i wydatki związane z gromadzeniem środków z opłat i kar za korzystanie ze środowiska	3 500,00	1 902,00	54,34
		Wydatki bieżące	3 500,00	1 902,00	54,34
		wydatki jednostek budżetowych,	3 500,00	1 902,00	54,34
		wydatki związane z realizacją ich statutowych zadań;	3 500,00	1 902,00	54,34
90095		Pozostała działalność	162 972,79	7 207,14	4,42
		Wydatki bieżące	135 772,79	7 207,14	5,31
		wydatki jednostek budżetowych,	135 772,79	7 207,14	5,31
		wydatki związane z realizacją ich statutowych zadań;	135 772,79	7 207,14	5,31
		Wydatki majątkowe	27 200,00	0,00	0,00
		inwestycje i zakupy inwestycyjne	27 200,00	0,00	0,00
921		Kultura i ochrona dziedzictwa narodowego	3 429 092,63	498 217,16	14,53
92109		Domy i ośrodki kultury, świetlice i kluby	2 814 343,89	262 798,83	9,34
		Wydatki bieżące	588 086,96	262 798,83	44,69
		wydatki jednostek budżetowych,	588 086,96	262 798,83	44,69
		wynagrodzenia i składki od nich naliczane,	8 265,00	6 363,48	76,99
		wydatki związane z realizacją ich statutowych zadań;	579 821,96	256 435,35	44,23
		Wydatki majątkowe	2 226 256,93	0,00	0,00
		inwestycje i zakupy inwestycyjne	2 226 256,93	0,00	0,00
92116		Biblioteki	413 062,40	196 669,11	47,61
		Wydatki bieżące	413 062,40	196 669,11	47,61
		wydatki jednostek budżetowych,	53 656,40	16 966,11	31,62
		wydatki związane z realizacją ich statutowych zadań;	53 656,40	16 966,11	31,62
		dotacje i subwencje	359 406,00	179 703,00	50,00
92120		Ochrona zabytków i opieka nad zabytkami	55 702,00	24 443,00	43,88
		Wydatki bieżące	55 702,00	24 443,00	43,88

Dział	Rozdział	Grupa	Plan na koniec okresu spr.	Wykonanie na koniec okr spr	[3] / [2] %
		[1]	[2]	[3]	[4]
		wydatki jednostek budżetowych,	14 500,00	0,00	0,00
		wydatki związane z realizacją ich statutowych zadań;	14 500,00	0,00	0,00
		dotacje i subwencje	41 202,00	24 443,00	59,32
		92195 - Pozostała działalność	145 984,34	14 306,22	9,80
		Wydatki bieżące	145 984,34	14 306,22	9,80
		wydatki jednostek budżetowych,	145 984,34	14 306,22	9,80
		wynagrodzenia i składki od nich naliczane,	25 676,84	11 140,60	43,39
		wydatki związane z realizacją ich statutowych zadań;	120 307,50	3 165,62	2,63
		926 - Kultura fizyczna	699 369,01	205 231,19	29,35
		92601 - Obiekty sportowe	470 299,01	95 731,19	20,36
		Wydatki bieżące	333 018,18	82 816,19	24,87
		wydatki jednostek budżetowych,	332 468,18	82 816,19	24,91
		wynagrodzenia i składki od nich naliczane,	55 276,00	3 857,39	6,98
		wydatki związane z realizacją ich statutowych zadań;	277 192,18	78 958,80	28,49
		świadczenia na rzecz osób fizycznych;	550,00	0,00	0,00
		Wydatki majątkowe	137 280,83	12 915,00	9,41
		inwestycje i zakupy inwestycyjne	137 280,83	12 915,00	9,41
		92605 - Zadania w zakresie kultury fizycznej	220 000,00	109 500,00	49,77
		Wydatki bieżące	220 000,00	109 500,00	49,77
		dotacje i subwencje	210 000,00	105 000,00	50,00
		świadczenia na rzecz osób fizycznych;	10 000,00	4 500,00	45,00
		92695 - Pozostała działalność	9 070,00	0,00	0,00
		Wydatki bieżące	9 070,00	0,00	0,00
		wydatki jednostek budżetowych,	9 070,00	0,00	0,00
		wydatki związane z realizacją ich statutowych zadań;	9 070,00	0,00	0,00

Grupa	Plan na koniec okresu spr.	Wykonanie na koniec okr spr	[3] / [2] %
[1]	[2]	[3]	[4]
Wydatki	78 972 883,12	32 237 662,13	40,82
Wydatki bieżące	63 640 996,52	28 943 379,66	45,48
wydatki jednostek budżetowych,	33 252 235,40	15 255 794,94	45,88
wynagrodzenia i składki od nich naliczane,	18 939 811,58	9 040 270,56	47,73
wydatki związane z realizacją ich statutowych zadań;	14 312 423,82	6 215 524,38	43,43
dotacje i subwencje	4 491 181,00	2 339 329,43	52,09
świadczenia na rzecz osób fizycznych;	24 843 190,12	11 091 868,46	44,65
wydatki na programy finansowane z udziałem środków, o których mowa w art. 5 ust. 1 pkt 2 i 3	134 390,00	134 006,05	99,71
obsługa długu	920 000,00	122 380,78	13,30
Wydatki majątkowe	15 331 886,60	3 294 282,47	21,49
inwestycje i zakupy inwestycyjne	15 281 886,60	3 294 282,47	21,56
na programy finansowane z udziałem środków, o których mowa w art. 5 ust. 1 pkt 2 i 3,	2 257 058,84	769 335,42	34,09
zakup i objęcie akcji i udziałów oraz wniesienie wkładów do spółek prawa handlowego.	50 000,00	0,00	0,00

PRZYCHODY I ROZCHODY BUDŻETU GMINY STARGARD
WYKONANIE ZA I PÓŁROCZE 2020 R.

Lp.	Treść	Klasyfikacja §	Plan po zmianach	Wykonanie (zł)	Wykonanie (%)
1	2	3	4	5	6
Przychody ogółem:			11 099 988,68	3 115 005,57	28,06%
1.	Wolne środki, o których mowa w art. 217 ust. 2 pkt 6 ustawy	§ 950	1 820 000,00	3 115 005,57	171,15%
2.	Przychody z zaciągniętych pożyczek i kredytów na rynku krajowym	§ 952	9 279 988,68	0,00	0,00%
Rozchody ogółem:			2 590 000,00	960 000,00	37,07%
1.	Splaty otrzymanych krajowych pożyczek i kredytów	§ 992	2 590 000,00	960 000,00	37,07%

DOCHODY I WYDATKI BUDŻETU GMINY STARGARD
 związane z realizacją zadań z zakresu administracji rządowej oraz innych zadań zleconych odrębnymi ustawami
WYKONANIE ZA I PÓLROCZE 2020 R.

DZIAŁ	Rozdział	Dochody	Wydatki	Dochody			Wydatki		
				Plan po zmianach	Wykonanie (zł)	Wykonanie (%)	Plan po zmianach	Wykonanie (zł)	Wykonanie (%)
1.	2.	3.	4.	5.	6.	7.	8.	9.	10.
010				907 861,20	907 861,20	100,00%	907 861,20	907 861,20	100,00%
	01095			907 861,20	907 861,20	100,00%	907 861,20	907 861,20	100,00%
		Dotacje		907 861,20	907 861,20	100,00%			
			Wydatki bieżące				907 861,20	907 861,20	100,00%
			- wynagrodzenia i składki od nich naliczane				12 213,66	12 213,66	100,00%
			- zadania statutowe jednostek budżetowych				895 647,54	895 647,54	100,00%
750				43 418,90	34 248,20	78,88%	43 418,90	20 563,61	47,36%
	75011			43 418,90	34 248,20	78,88%	43 418,90	20 563,61	47,36%
		Dotacje		43 418,90	34 248,20	78,88%			
			Wydatki bieżące				43 418,90	20 563,61	47,36%
			- wynagrodzenia i składki od nich naliczane				33 560,00	12 359,99	36,83%
			- zadania statutowe jednostek budżetowych				9 858,90	8 203,62	83,21%
751				50 350,00	48 886,46	97,09%	50 350,00	5 016,19	9,96%
	75101			2 652,00	1 326,00	50,00%	2 652,00	300,00	11,31%
		Dotacje		2 652,00	1 326,00	50,00%			
			Wydatki bieżące				2 652,00	300,00	11,31%
			- wynagrodzenia i składki od nich naliczane				2 052,00	0,00	0,00%
			- zadania statutowe jednostek budżetowych				600,00	300,00	50,00%
	75107			43 989,00	43 989,00	100,00%	43 989,00	1 144,73	2,60%
		Dotacje		43 989,00	43 989,00	100,00%			
			Wydatki bieżące				43 989,00	1 144,73	2,60%
			- wynagrodzenia i składki od nich naliczane				15 588,15	0,00	0,00%
			- świadczenia na rzecz osób fizycznych				24 250,00	0,00	0,00%
			- zadania statutowe jednostek budżetowych				4 150,85	1 144,73	27,58%
	75109			3 709,00	3 571,46	96,29%	3 709,00	3 571,46	96,29%
		Dotacje		3 709,00	3 571,46	96,29%			
			Wydatki bieżące				3 709,00	3 571,46	96,29%
			- wynagrodzenia i składki od nich naliczane				569,53	569,49	99,99%
			- świadczenia na rzecz osób fizycznych				2 550,00	2 412,50	94,61%
			- zadania statutowe jednostek budżetowych				589,47	589,47	100,00%

1.	2.	3.	4.	5.	6.	7.	8.	9.	10.
852				425,46	425,46	100,00%	425,46	0,00	0,00%
	85215			425,46	425,46	100,00%	425,46	0,00	0,00%
		Dotacje		425,46	425,46	100,00%			
			Wydatki bieżące				425,46	0,00	0,00%
			- świadczenia na rzecz osób fizycznych				417,12	0,00	0,00%
			- zadania statutowe jednostek budżetowych				8,34	0,00	0,00%
855				23 478 997,42	10 792 997,42	45,97%	23 478 997,42	10 587 885,68	45,10%
	85501			17 800 000,00	8 150 000,00	45,79%	17 800 000,00	8 042 798,16	45,18%
		Dotacje		17 800 000,00	8 150 000,00	45,79%			
			Wydatki bieżące				17 800 000,00	8 042 798,16	45,18%
			- wynagrodzenia i składki od nich naliczane				135 502,00	65 022,14	47,99%
			- świadczenia na rzecz osób fizycznych				17 653 877,00	7 975 151,13	45,18%
			- zadania statutowe jednostek budżetowych				10 621,00	2 624,89	24,71%
	85502			5 028 247,42	2 608 247,42	51,87%	5 028 247,42	2 511 552,39	49,95%
		Dotacje		5 028 247,42	2 608 247,42	51,87%			
			Wydatki bieżące				5 028 247,42	2 511 552,39	49,95%
			- wynagrodzenia i składki od nich naliczane				480 050,00	207 844,93	43,30%
			- świadczenia na rzecz osób fizycznych				4 539 382,00	2 296 094,50	50,58%
			- zadania statutowe jednostek budżetowych				8 815,42	7 612,96	86,36%
	85503			750,00	750,00	100,00%	750,00	208,22	27,76%
		Dotacje		750,00	750,00	100,00%			
			Wydatki bieżące				750,00	208,22	27,76%
			- wynagrodzenia i składki od nich naliczane				750,00	208,22	27,76%
	85504			595 000,00	0,00	0,00%	595 000,00	0,00	0,00%
		Dotacje		595 000,00	0,00	0,00%			
			Wydatki bieżące				595 000,00	0,00	0,00%
			- wynagrodzenia i składki od nich naliczane				17 440,00	0,00	0,00%
			- świadczenia na rzecz osób fizycznych				575 800,00	0,00	0,00%
			- zadania statutowe jednostek budżetowych				1 760,00	0,00	0,00%
	85513			55 000,00	34 000,00	61,82%	55 000,00	33 326,91	60,59%
		Dotacje		55 000,00	34 000,00	61,82%			
			Wydatki bieżące				55 000,00	33 326,91	60,59%
			- zadania statutowe jednostek budżetowych				55 000,00	33 326,91	60,59%

1.	2.	3.	4.	5.	6.	7.	8.	9.	10.
OGÓLEM			z tego:	24 481 052,98	11 784 418,74	48,14%	24 481 052,98	11 521 326,68	47,06%
Wydatki bieżące							24 481 052,98	11 521 326,68	47,06%
- wynagrodzenia i składki od nich naliczane							697 725,34	298 218,43	42,74%
- świadczenia na rzecz osób fizycznych							22 796 276,12	10 273 658,13	45,07%
- zadania statutowe jednostek budżetowych							987 051,52	949 450,12	96,19%

DOCHODY I WYDATKI BUDŻETU GMINY STARGARD
 związane z realizacją zadań wykonywanych na podstawie porozumień między jednostkami samorządu terytorialnego
WYKONANIE ZA I PÓŁROCZE 2020 R.

DZIAŁ	Rozdział	§	Nazwa	Dochody			Wydatki		
				Plan po zmianach	Wykonanie (zł)	Wykonanie (%)	Plan po zmianach	Wykonanie (zł)	Wykonanie (%)
1.	2.	3.	4.	5.	6.	7.	8.	9.	10.
801			Oświata i wychowanie	264 684,00	78 489,02	29,65%	264 684,00	78 489,02	29,65%
	80104		Przedszkola	264 684,00	78 489,02	29,65%	264 684,00	78 489,02	29,65%
		2310	Dotacje celowe otrzymane z gminy na zadania bieżące realizowane na podstawie porozumień (umów) między jednostkami samorządu terytorialnego	264 684,00	78 489,02	29,65%			
		2540	Dotacja podmiotowa z budżetu dla niepublicznej jednostki systemu oświaty				264 684,00	78 489,02	29,65%
OGÓŁEM				264 684,00	78 489,02	29,65%	264 684,00	78 489,02	29,65%

**WYDATKI JEDNOSTEK POMOCNICZYCH W RAMACH BUDŻETU GMINY STARGARD
WYKONANIE ZA I PÓŁROCZE 2020 R.**

DZIAŁ Rozdział	Nazwa podziałki klasyfikacji budżetowej sołectwa	Nazwa	Fundusz sołecki		
			Plan po zmianach	Wykonanie (zł)	Wykonanie (%)
600	TRANSPORT I ŁĄCZNOŚĆ		18 369,00	615,00	3,35%
60016	Drogi publiczne gminne		14 069,00	0,00	0,00%
	Strzyżno		14 069,00	0,00	0,00%
60017	Drogi wewnętrzne		1 000,00	615,00	61,50%
	Skalin		1 000,00	615,00	61,50%
60095	Pozostała działalność		3 300,00	0,00	0,00%
	Pężino		3 300,00	0,00	0,00%
750	ADMINISTRACJA PUBLICZNA		8 700,00	0,00	0,00%
75095	Pozostała działalność		8 700,00	0,00	0,00%
	Kiczarowo		1 200,00	0,00	0,00%
	Pężino		6 000,00	0,00	0,00%
	Strumiany		1 500,00	0,00	0,00%
754	BEZPIECZEŃSTWO PUBLICZNE I OCHRONA PRZECIWPÓŻAROWA		17 727,00	0,00	0,00%
75412	Ochotnicze straże pożarne		17 727,00	0,00	0,00%
	Grzędzice		8 727,00	0,00	0,00%
	Pężino		4 500,00	0,00	0,00%
	Sowno		4 500,00	0,00	0,00%
801	OŚWIATA I WYCHOWANIE		6 000,00	5 892,00	98,20%
80101	Szkoły podstawowe		6 000,00	5 892,00	98,20%
	Sowno		6 000,00	5 892,00	98,20%
851	OCHRONA ZDROWIA		500,00	0,00	0,00%
85121	Lecznictwo ambulatoryjne		500,00	0,00	0,00%
	Pężino		500,00	0,00	0,00%

DZIAŁ Rozdział	Nazwa podziałki klasyfikacji budżetowej sołectwa	Nazwa	Fundusz sołecki		
			Plan po zmianach	Wykonanie (zł)	Wykonanie (%)
900	GOSPODARKA KOMUNALNA I OCHRONA ŚRODOWISKA		255 939,05	41 969,32	16,40%
90004	Utrzymanie zieleni w miastach i gminach		127 003,76	23 889,49	18,81%
	Barzkowice		15 500,00	1 531,86	9,88%
	Golina		4 500,00	902,07	20,05%
	Grabowo		3 600,00	347,28	9,65%
	Grzędzice		8 000,00	1 402,03	17,53%
	Kiczarowo		4 000,00	1 069,57	26,74%
	Klępino		3 200,00	365,39	11,42%
	Koszewo		6 500,00	3 673,00	56,51%
	Krapiel		800,00	0,00	0,00%
	Kurcewo		2 500,00	244,92	9,80%
	Lipnik		3 500,00	686,93	19,63%
	Lubowo		3 492,40	359,38	10,29%
	Małkocin		2 827,94	418,28	14,79%
	Poczernin		2 800,00	205,65	7,34%
	Pężino		10 000,00	1 611,02	16,11%
	Rogowo		900,00	484,00	53,78%
	Skalin		6 550,00	3 750,77	57,26%
	Smogolice		2 000,00	237,81	11,89%
	Sowno		1 300,00	514,62	39,59%
	Strachocin		435,49	0,00	0,00%
	Strzyżno		5 200,00	1 350,34	25,97%
	Sułkowo		4 347,93	1 207,04	27,76%
	Święte		2 600,00	362,50	13,94%
	Trzebiatów		2 300,00	518,09	22,53%
	Tychowo		2 800,00	318,03	11,36%
	Ulikowo		4 800,00	651,27	13,57%

DZIAŁ Rozdział	Nazwa podziałki klasyfikacji budżetowej Nazwa sołectwa	Fundusz sołecki		
		Plan po zmianach	Wykonanie (zł)	Wykonanie (%)
	Warchlino	1 550,00	102,83	6,63%
	Witkowo Pierwsze	10 800,00	0,00	0,00%
	Witkowo Drugie	5 000,00	399,17	7,98%
	Żarowo	5 200,00	1 175,64	22,61%
90015	Oświetlenie ulic, placów i dróg	76 570,50	18 079,83	23,61%
	Kiczarowo	3 579,83	3 579,83	0,00%
	Klępino	9 000,00	0,00	0,00%
	Skalin	14 500,00	14 500,00	100,00%
	Strachocin	17 000,00	0,00	0,00%
	Witkowo Pierwsze	7 668,47	0,00	0,00%
	Witkowo Drugie	24 822,20	0,00	0,00%
90095	Pozostała działalność	52 364,79	0,00	0,00%
	Grabowo	2 000,00	0,00	0,00%
	Kiczarowo	5 000,00	0,00	0,00%
	Krapiel	16 200,00	0,00	0,00%
	Kurcewo	9 164,79	0,00	0,00%
	Poczernin	11 000,00	0,00	0,00%
	Sowno	5 000,00	0,00	0,00%
	Strumiany	2 000,00	0,00	0,00%
	Żarowo	2 000,00	0,00	0,00%
921	KULTURA I OCHRONA DZIEDZICTWA NARODOWEGO	222 429,82	22 755,04	10,23%
92109	Domy i ośrodki kultury, świetlice i kluby	116 432,92	20 556,42	17,66%
	Barzkowice	4 900,00	2 697,74	55,06%
	Grabowo	7 196,40	0,00	0,00%
	Grzędzice	8 856,00	0,00	0,00%
	Klępino	12 584,91	239,60	1,90%
	Krapiel	700,00	0,00	0,00%

DZIAŁ Rozdział	Nazwa podziałki klasyfikacji budżetowej Nazwa sołectwa	Fundusz sołecki		
		Plan po zmianach	Wykonanie (zł)	Wykonanie (%)
	Lubowo	10 000,00	10 000,00	0,00%
	Małkocin	13 000,00	969,00	7,45%
	Pężino	4 300,00	4 298,85	99,97%
	Poczernin	2 147,51	0,00	0,00%
	Rogowo	6 000,00	0,00	0,00%
	Smogolice	8 975,96	0,00	0,00%
	Sowno	7 500,00	0,00	0,00%
	Strumiany	500,00	500,00	100,00%
	Trzebiatów	2 000,00	0,00	0,00%
	Tychowo	18 000,00	0,00	0,00%
	Ulikowo	2 000,00	0,00	0,00%
	Warchlino	4 572,14	1 851,23	40,49%
	Żarowo	3 200,00	0,00	0,00%
92116	Biblioteki	1 356,40	0,00	0,00%
	Skalin	1 356,40	0,00	0,00%
92195	Pozostała działalność	104 640,50	2 198,62	2,10%
	Barzkowice	6 640,02	0,00	0,00%
	Golina	1 500,00	0,00	0,00%
	Grzędzice	7 300,00	999,27	13,69%
	Kiczarowo	3 445,34	0,00	0,00%
	Klępino	1 500,00	0,00	0,00%
	Koszewo	5 000,00	0,00	0,00%
	Krapiel	4 000,00	0,00	0,00%
	Kurcewo	700,00	0,00	0,00%
	Pężino	5 283,00	0,00	0,00%

DZIAŁ Rozdział	Nazwa podziałki klasyfikacji budżetowej sołectwa	Nazwa	Fundusz sołecki		
			Plan po zmianach	Wykonanie (zł)	Wykonanie (%)
	Poczernin		500,00	499,91	99,98%
	Rogowo		2 659,32	0,00	0,00%
	Skalin		4 200,00	0,00	0,00%
	Smogolice		1 000,00	0,00	0,00%
	Sowno		3 401,13	0,00	0,00%
	Strachocin		5 000,00	0,00	0,00%
	Strumiany		5 659,42	0,00	0,00%
	Strzyżno		2 000,00	499,50	24,98%
	Święte		3 273,00	0,00	0,00%
	Trzebiatów		2 500,00	0,00	0,00%
	Tychowo		4 000,00	199,94	5,00%
	Ulikowo		5 259,27	0,00	0,00%
	Warchlino		9 120,00	0,00	0,00%
	Witkowo Pierwsze		5 700,00	0,00	0,00%
	Witkowo Drugie		7 000,00	0,00	0,00%
	Żarowo		8 000,00	0,00	0,00%
926	KULTURA FIZYCZNA		173 923,01	14 674,35	8,44%
92601	Obiekty sportowe		173 923,01	14 674,35	8,44%
	Barzkowice		2 200,00	1 197,26	54,42%
	Golina		6 053,73	0,00	0,00%
	Grabowo		11 000,00	0,00	0,00%
	Grzędzice		6 000,00	0,00	0,00%
	Koszewo		18 128,85	0,00	0,00%
	Krąpiel		17 183,00	562,09	3,27%
	Lipnik		22 862,67	0,00	0,00%
	Małkocin		12 440,00	0,00	0,00%

DZIAŁ Rozdział	Nazwa podziałki klasyfikacji budżetowej Nazwa sołectwa	Fundusz sołecki		
		Plan po zmianach	Wykonanie (zł)	Wykonanie (%)
	Pęczino	5 000,00	0,00	0,00%
	Rogowo	2 300,00	0,00	0,00%
	Skalin	3 500,00	0,00	0,00%
	Sowno	1 500,00	0,00	0,00%
	Strumiany	1 500,00	0,00	0,00%
	Sułkowo	9 300,00	0,00	0,00%
	Święte	10 496,74	10 455,00	0,00%
	Trzebiatów	12 602,62	2 460,00	0,00%
	Tychowo	396,18	0,00	0,00%
	Ulikowo	14 770,00	0,00	0,00%
	Witkowo Pierwsze	600,00	0,00	0,00%
	Żarowo	16 089,22	0,00	0,00%
	OGÓLEM WYDATKI SOŁECTW	703 587,88	85 905,71	12,21%

DOCHODY I WYDATKI BUDŻETU GMINY STARGARD
na realizacją zadań z zakresu ustawy o Funduszu Dróg Samorządowych
WYKONANIE ZA I PÓŁROCZE 2020 R.

DZIAŁ	Rozdział	§	Nazwa	Dochody			Wydatki		
				Plan po zmianach	Wykonanie (zł)	Wykonanie (%)	Plan po zmianach	Wykonanie (zł)	Wykonanie (%)
1.	2.	3.	4.	5.	6.	7.	8.	9.	10.
600			Transport i łączność	2 286 406,00	0,00	0,00%	3 466 294,00	0,00	0,00%
	60016		Drogi publiczne gminne	2 286 406,00	0,00	0,00%	3 466 294,00	0,00	0,00%
		6350	Środki otrzymane z państwowych funduszy celowych na finansowanie lub dofinansowanie kosztów realizacji inwestycji i zakupów inwestycyjnych jednostek sektora finansów publicznych	2 286 406,00	0,00	0,00%			
		6050	Wydatki inwestycyjne jednostek budżetowych				3 466 294,00	0,00	0,00%
OGÓŁEM				2 286 406,00	0,00	0,00%	3 466 294,00	0,00	0,00%

**Dochody i wydatki budżetu Gminy Stargard na realizację zadań
z zakresu ustawy o wychowaniu w trzeźwości i przeciwdziałaniu alkoholizmowi
WYKONANIE ZA I PÓŁROCZE 2020 R.**

DZIAŁ	Rozdział	§	Nazwa	Dochody			Wydatki		
				Plan po zmianach	Wykonanie (zł)	Wykonanie (%)	Plan po zmianach	Wykonanie (zł)	Wykonanie (%)
1.	2.	3.	4.	5.	6.	7.	8.	9.	10.
756			Dochody od osób prawnych, od osób fizycznych i od innych jednostek nieposiadających osobowości prawnej oraz wydatki związane z ich poborem	107 713,00	100 200,51	93,03%	0,00	0,00	x
	75618		Wpływy z innych opłat stanowiących dochody jednostek samorządu terytorialnego na podstawie ustaw	107 713,00	100 200,51	93,03%	0,00	0,00	x
		0480	Wpływy z opłat za zezwolenia na sprzedaż napojów alkoholowych	107 713,00	100 200,51	93,03%			
851			Ochrona zdrowia	0,00	0,00	x	203 187,00	158 482,43	78,00%
	85153		Zwalczanie narkomanii	0,00	0,00	x	6 000,00	1 000,00	16,67%
		4210	Zakup materiałów i wyposażenia				2 200,00	0,00	0,00%
		4300	Zakup usług pozostałych				1 800,00	1 000,00	55,56%
		4700	Szkolenia pracowników niebędących członkami korpusu służby cywilnej				2 000,00	0,00	0,00%
	85154		Przeciwdziałanie alkoholizmowi	0,00	0,00	x	197 187,00	157 482,43	79,86%
		2310	Dotacje celowe przekazane gminie na zadania bieżące realizowane na podstawie porozumień (umów) między jednostkami samorządu terytorialnego				3 270,00	3 267,00	99,91%
		2820	Dotacja celowa z budżetu na finansowanie lub dofinansowanie zadań zleconych do realizacji stowarzyszeniom				140 000,00	140 000,00	100,00%

1.	2.	3.	4.	5.	6.	7.	8.	9.	10.
		3030	Różne wydatki na rzecz osób fizycznych				600,00	0,00	0,00%
		4110	Składki na ubezpieczenia społeczne				440,00	80,59	18,32%
		4170	Wynagrodzenia bezosobowe				30 537,00	8 368,00	27,40%
		4210	Zakup materiałów i wyposażenia				6 600,00	1 776,00	26,91%
		4220	Zakup środków żywności				2 000,00	70,84	3,54%
		4300	Zakup usług pozostałych				12 080,00	3 920,00	32,45%
		4610	Koszty postępowania sądowego i prokuratorskiego				160,00	0,00	0,00%
		4700	Szkolenia pracowników niebędących członkami korpusu służby cywilnej				1 500,00	0,00	0,00%
		OGÓŁEM					107 713,00	100 200,51	93,03%
							203 187,00	158 482,43	78,00%

**Dochody i wydatki budżetu Gminy Stargard na realizację zadań
z zakresu ustawy o utrzymaniu w czystości i porządku w gminach
WYKONANIE ZA I PÓŁROCZE 2020 R.**

DZIAŁ	Rozdział	§	Nazwa	Dochody			Wydatki		
				Plan po zmianach	Wykonanie (zł)	Wykonanie (%)	Plan po zmianach	Wykonanie (zł)	Wykonanie (%)
1.	2.	3.	4.	5.	6.	7.	8.	9.	10.
900			Gospodarka komunalna i ochrona środowiska	3 502 000,00	1 772 431,47	50,61%	3 668 488,00	1 507 094,40	41,08%
	90002		Gospodarka odpadami komunalnymi	3 502 000,00	1 772 431,47	50,61%	3 668 488,00	1 507 094,40	41,08%
		0490	Wpływy z innych lokalnych opłat pobieranych przez jednostki samorządu terytorialnego na podstawie odrębnych ustaw	3 500 000,00	1 764 751,07	50,42%			
		0640	Wpływy z tytułu kosztów egzekucyjnych, opłaty komorniczej i kosztów upomnień	1 000,00	7 679,20	767,92%			
		0910	Wpływy z odsetek od nieterminowych wpłat z tytułu podatków i opłat	1 000,00	0,00	0,00%			
		0920	Wpływy z pozostałych odsetek	0,00	1,20	x			
		4010	Wynagrodzenia osobowe pracowników				143 162,00	58 217,54	40,67%
		4110	Składki na ubezpieczenia społeczne				24 754,00	8 360,68	33,78%
		4120	Składki na Fundusz Pracy oraz Fundusz Solidarnościowy				3 528,00	1 194,02	33,84%
		4210	Zakup materiałów i wyposażenia				3 000,00	0,00	0,00%
		4300	Zakup usług pozostałych				3 389 392,00	1 435 834,07	42,36%
		4440	Odpisy na zakładowy fundusz świadczeń socjalnych				4 652,00	3 488,09	74,98%
		6050	Wydatki inwestycyjne jednostek budżetowych				100 000,00	0,00	0,00%
OGÓŁEM				3 502 000,00	1 772 431,47	50,61%	3 668 488,00	1 507 094,40	41,08%

**DOTACJE PODMIOTOWE DLA JEDNOSTEK SEKTORA FINANSÓW PUBLICZNYCH UDZIELONE
Z BUDŻETU GMINY STARGARD
WYKONANIE ZA I PÓŁROCZE 2020 R.**

Lp.	Dział	Rozdział	§	Nazwa	Plan po zmianach	Wykonanie (zł)	Wykonanie (%)
1.	2.	3.	4.	5.	6.	7.	8.
1.	921	92116	2480	Dotacja podmiotowa dla Biblioteki Gminnej w Klępinie	359 406,00	179 703,00	50,00%
Ogółem					359 406,00	179 703,00	50,00%

**DOTACJE CELOWE UDZIELONE Z BUDŻETU GMINY STARGARD NA ZADANIA WŁASNE GMINY REALIZOWANE
PRZEZ PODMIOTY NALEŻĄCE DO SEKTORA FINANSÓW PUBLICZNYCH
WYKONANIE ZA I PÓŁROCZE 2020 R.**

Lp.	DZIAŁ	Rozdział	Paragraf	Nazwa zadania (przeznaczenie dotacji)	Plan po zmianach	Wykonanie (zł)	Wykonanie (%)
1.	2.	3.	4.	5.	6.	7.	8.
1.	600	60004	2310	Lokalny transport zbiorowy	1 306 686,00	715 055,00	54,72%
2.	801	80103	2310	Wychowanie przedszkolne w oddziałach przedszkolnych (działających na terenie innych gmin)	12 100,00	4 072,49	33,66%
3.	801	80104	2310	Wychowanie przedszkolne w niepublicznych przedszkolach (działających na terenie innych gmin)	705 985,00	384 852,50	54,51%
4.	801	80106	2310	Wychowanie przedszkolne w punktach przedszkolnych (działających na terenie innych gmin)	2 688,00	0,00	0,00%
5.	851	85154	2310	Dofinansowanie Izby Wyrzeźwień	3 270,00	3 267,00	99,91%
6.	900	90013	2310	Opieka nad bezdomnymi zwierzętami - udział w kosztach utrzymania schroniska dla zwierząt	50 000,00	50 000,00	100,00%
RAZEM DOTACJE					2 080 729,00	1 157 246,99	55,62%

**DOTACJE CELOWE UDZIELONE Z BUDŻETU GMINY STARGARD NA POMOC FINANSOWĄ
INNYM JEDNOSTKOM SAMORZĄDU TERYTORIALNEGO
WYKONANIE ZA I PÓŁROCZE 2020 R.**

Lp.	Dział	Rozdział	§	Nazwa zadania (przeznaczenie dotacji)	Jednostka samorządu terytorialnego	Plan po zmianach	Wykonanie (zł)	Wykonanie (%)
1.	2.	3.	4.	5.	6.	7.	8.	9.
1.	600	60014	6300	Dotacja na pomoc finansową na dofinansowanie przebudowy drogi powiatowej w Sownie	Powiat Stargardzki	350 000,00	0,00	0,00%
OGÓŁEM:						350 000,00	0,00	0,00%

**DOTACJE CELOWE UDZIELONE Z BUDŻETU GMINY STARGARD NA ZADANIA WŁASNE GMINY REALIZOWANE
PRZEZ PODMIOTY NIENALEŻĄCE DO SEKTORA FINANSÓW PUBLICZNYCH
WYKONANIE ZA I PÓŁROCZE 2020 R.**

Lp.	Dział	Rozdział	§	Nazwa zadania	Plan po zmianach	Wykonanie (zł)	Wykonanie (%)
1.	2.	3.	4.	5.	6.	7.	8.
1.	754	75412	2820	Dofinansowanie zadań bieżących dla jednostek OSP	11 840,00	0,00	0,00%
2.	754	75412	6230	Dofinansowanie zakupów inwestycyjnych dla jednostek OSP	1 215,00	0,00	0,00%
3.	754	75415	2830	Bezpieczeństwo na obszarach wodnych	10 000,00	0,00	0,00%
4.	851	85154	2820	Prowadzenie placówek wsparcia dziennego - świetlic środowiskowych w miejscowościach Golina, Grabowo, Koszewo, Krapiel, Lipnik, Małkocin, Poczernin, Strzyżno, Trzebiatów, Ulikowo, Żarowo	140 000,00	140 000,00	100,00%
5.	900	90001	6230	Budowa przydomowych oczyszczalni ścieków	27 000,00	21 000,00	77,78%
6.	921	92120	2720	Ochrona zabytków i opieka nad zabytkami	41 202,00	24 443,00	59,32%
7.	926	92605	2360	Upowszechnianie kultury fizycznej wśród dzieci i młodzieży	210 000,00	105 000,00	50,00%
Ogółem					441 257,00	290 443,00	65,82%

**DOTACJE PODMIOTOWE UDZIELONE Z BUDŻETU GMINY STARGARD
NA ZADANIA REALIZOWANE PRZEZ PODMIOTY NIENALEŻĄCE DO SEKTORA FINANSÓW PUBLICZNYCH
WYKONANIE ZA I PÓŁROCZE 2020 R.**

Lp.	Dział	Rozdział	§	Nazwa	Plan po zmianach	Wykonanie (zł)	Wykonanie (%)
1.	2.	3.	4.	5.	6.	7.	8.
1.	801	80104	2540	Wychowanie przedszkolne	1 460 588,00	677 105,76	46,36%
2.	801	80149	2540	Wychowanie przedszkolne	20 604,00	1 716,44	8,33%
3.	854	85404	2540	Wychowanie przedszkolne	4 812,00	400,50	8,32%
Ogółem					1 486 004,00	679 222,70	45,71%

**CZEŚĆ OPISOWA INFORMACJI O PRZEBIEGU WYKONANIA BUDŻETU
GMINY STARGARD ZA I PÓŁROCZE 2020.**

DOCHODY

Budżet gminy na 2020 r. uchwalony został uchwałą Nr XIII/129/19 Rady Gminy Stargard z dnia 19 grudnia 2019 r. Zgodnie z uchwałą budżetową planowane dochody wynosiły 69.808.036,00 zł, a wydatki 77.268.036,00 zł. Planowany deficyt budżetu ustalono na kwotę 7.460.000,00 zł, przychody budżetu na kwotę 10.050.000,00 zł, natomiast rozchody budżetu zaplanowano w wysokości 2.590.000,00 zł.

Do końca I półrocza planowane dochody wzrosły do kwoty 70.462.894,44 zł, planowane wydatki do kwoty 78.972.883,12 zł, deficyt zwiększył się do kwoty 8.509.988,68 zł, podobnie jak planowane przychody, które na koniec I półrocza 2020 r. ustalono na kwotę 11.099.988,68 zł.

Zmiany w planie dochodów przedstawia poniższe zestawienie:

Lp.	Źródła dochodów	Dochody	
		zmniejszenia	zwiększenia
1	2	3	4
I	ZMIANY DOKONANE PRZEZ RADEĘ GMINY z tego:	2 771 542,63	1 912 117,09
1.	Wpływy z podatku dochodowego od osób fizycznych	3 713,00	
2.	Wpływy z opłat za korzystanie z wyżywienia	48 100,00	
3.	Wpływy ze sprzedaży składników majątkowych		770,00
4.	Wpływy z rozliczeń z lat ubiegłych		1 000,00
5.	Wpływy z tytułu odszkodowań wynikających z umów		48 321,00
6.	Wpływy z otrzymanych spadków, zapisów i darowizn		300,00
7.	Wpływy z różnych dochodów		176 101,63
8.	Środki otrzymane od pozostałych jednostek zaliczanych do sektora finansów publicznych na realizację zadań bieżących		16 873,00
9.	Subwencje ogólne z budżetu państwa – część oświatowa subwencji ogólnej	63 075,00	
10.	Dotacja celowa w ramach programów finansowanych z udziałem środków europejskich	1 967 104,00	1 062 092,83
11.	Środki na dofinansowanie własnych inwestycji gmin, powiatów, samorządów województw, pozyskane z innych źródeł	689 550,63	270 028,63
12.	Dotacja celowa otrzymana z tytułu pomocy finansowej udzielanej między jednostkami samorządu terytorialnego na dofinansowanie własnych zadań inwestycyjnych		10 000,00
13.	Środki otrzymane z państwowych funduszy celowych na finansowanie lub dofinansowanie kosztów realizacji inwestycji		326 630,00
II	ZMIANY DOKONANE PRZEZ WÓJTA GMINY z tego:	9 158,98	1 523 442,96
1.	Dotacje celowe otrzymane z budżetu państwa na realizację zadań bieżących z zakresu administracji rządowej oraz inne zadania zlecone gminie ustawami z tego na:		975 098,98

	a) zwrot podatku akcyzowego zawartego w cenie oleju napędowego wykorzystywanego do produkcji rolnej przez producentów rolnych		907 861,20
	b) ewidencję ludności i wydawanie dowodów osobistych		10 116,90
	c) pokrycie kosztów przygotowania i przeprowadzenia wyborów do rad gmin oraz wyborów wójtów		3 709,00
	d) pokrycie kosztów przygotowania i przeprowadzenia wyborów Prezydenta Rzeczypospolitej Polskiej		43 989,00
	e) wypłatę zryczałtowanych dodatków energetycznych		425,46
	f) realizację ustawy o wsparciu kobiet w ciąży i rodzin „Za życiem” (jednorazowe świadczenie z tytułu urodzenia się żywego dziecka z upośledzeniem)		8 247,42
	g) realizację zadań związanych z przyznaniem Kart Dużej Rodziny		750,00
2.	Dotacje celowe otrzymane z budżetu państwa na realizację własnych zadań bieżących gmin z tego na:		404 795,00
	a) wychowanie przedszkolne		355 776,00
	b) pomoc materialną o charakterze socjalnym dla uczniów (stypendia)		44 650,00
	c) dofinansowanie usług opiekuńczych		4 369,00
3.	Dotacje celowe w ramach programów finansowanych z udziałem środków europejskich realizowanych przez jst z tego na:	9 158,98	143 548,98
	a) dofinansowanie zakupu sprzętu komputerowego dla szkół do zdalnej nauki	9 158,98	143 548,98
OGÓŁEM		2 780 701,61	3 435 560,05
WYNIK		x	654 858,44

Wykonane do końca I półrocza dochody wynoszą 34.472.605,86 zł, co stanowi 48,92% planu rocznego.

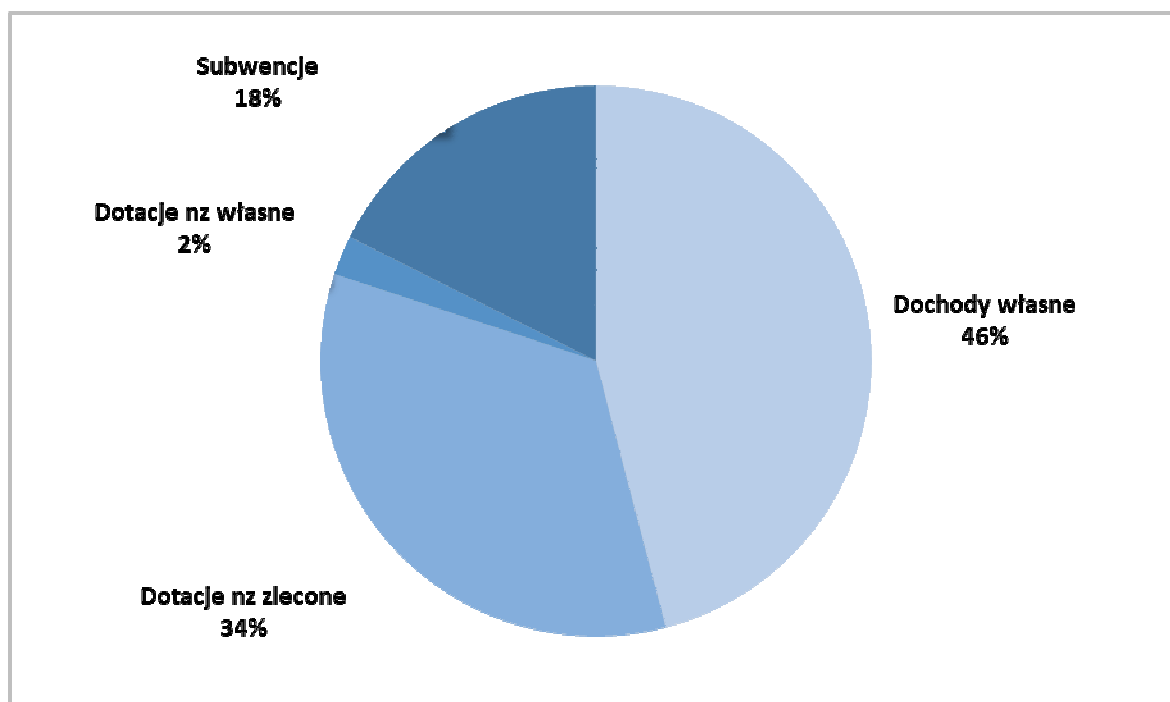
Strukturę źródeł dochodów wykonanych przedstawia poniższe zestawienie:

Lp.	Źródła dochodów	Wykonanie planu	Struktura dochodów
		(zł)	(%)
1	2	3	4
DOCHODY WŁASNE		15 836 628,12	45,93
z tego:			
1.	Podatki	7 082 161,22	20,54
	z tego:		
	a) od nieruchomości	4 690 348,01	13,60
	b) rolny	1 803 516,56	5,23
	c) od czynności cywilnoprawnych	357 583,20	1,04
	d) od środków transportowych	109 309,27	0,32
	e) leśny	73 682,59	0,21
	f) od spadków i darowizn	44 797,49	0,13
	g) od działalności gospodarczej osób fizycznych opłacany w formie karty podatkowej	2 924,10	0,01

2.	Udziały w podatkach stanowiących dochód budżetu państwa z tego: a) w podatku dochodowym od osób fizycznych b) w podatku dochodowym od osób prawnych	4 704 574,37 4 642 745,00 61 829,37	13,65 13,47 0,18
3.	Opłaty z tego: a) za gospodarowanie odpadami komunalnymi b) lokalne pobierane na podstawie odrębnych ustaw c) za zezwolenia na sprzedaż alkoholu d) opłaty za korzystanie ze środowiska i dokonywanie w nim zmian e) skarbowe f) eksploatacyjna g) za korzystanie z wychowania przedszkolnego h) produktowa i) pozostałe - różne opłaty, koszty upomnień	2 068 734,39 1 764 751,07 122 740,06 100 200,51 26 211,18 22 949,00 12 104,40 2 286,00 54,85 17 437,32	6,00 5,12 0,36 0,29 0,08 0,07 0,03 0,00 0,00 0,05
4.	Dotacje celowe w ramach programów finansowanych z udziałem środków europejskich z tego: a) na zadania inwestycyjne b) na zadania bieżące	1 147 168,11 1 012 778,11 134 390,00	3,33 2,94 0,39
5.	Dochody z majątku gminy z tego: a) sprzedaż nieruchomości i składników majątkowych b) najem i dzierżawa składników majątkowych c) użytkowanie wieczyste nieruchomości d) ustanowienie służebności e) przekształcenia prawa użytkowania wieczystego w prawo własności f) odszkodowania za przejęte nieruchomości	503 779,14 259 120,40 206 203,56 17 914,09 10 491,39 9 968,40 81,30	1,46 0,75 0,60 0,05 0,03 0,03 0,00
6.	Dochody uzyskane przez jednostki budżetowe z tego: a) wpływy z usług b) wpływy z różnych dochodów	178 099,82 112 684,11 65 415,71	0,52 0,33 0,19
7.	Dotacje celowe otrzymane z gminy na zadania bieżące realizowane na podstawie porozumień między jednostkami samorządu terytorialnego	78 489,02	0,23
8.	Odsetki z tego: a) od nieterminowych wpłat z tyt. podatków i opłat b) pozostałe odsetki	21 169,47 17 972,30 3 197,17	0,06 0,05 0,01
9.	Wpływy z rozliczeń z lat ubiegłych	18 982,66	0,06
10.	Dochody własne jst związane z realizacją zadań zleconych z zakresu administracji rządowej	13 937,22	0,04
11.	Wpływy z tytułu odszkodowań wynikających z umów	12 232,70	0,04
12.	Pozostałe dochody (grzywny i kary pieniężne, otrzymane darowizny)	2 300,00	0,00

SUBWENCJE OGÓLNE Z BUDŻETU PAŃSTWA		6 056 380,00	17,57
z tego:			
1.	Część oświatowa subwencji ogólnej	4 588 096,00	13,31
2.	Część wyrównawcza subwencji ogólnej	1 468 284,00	4,26
DOTACJE CELOWE Z BUDŻETU PAŃSTWA		12 584 597,74	36,50
z tego:			
1.	Dotacje celowe otrzymane z budżetu państwa na realizację zadań bieżących z zakresu administracji rządowej oraz innych zadań zleconych gminie ustawami	3 634 418,74	10,54
2.	Dotacje celowe otrzymane z budżetu państwa na realizację własnych zadań bieżących gmin	800 179,00	2,32
3.	Dotacje celowe otrzymane z budżetu państwa na zadania bieżące z zakresu administracji rządowej zlecone gminom związane z realizacją świadczenia wychowawczego stanowiącego pomoc państwa w wychowywaniu dzieci	8 150 000,00	23,64
OGÓŁEM DOCHODY		34 472 605,86	100,00

Procentowy podział dochodów ze względu na źródło ich pochodzenia:



Pierwsze miejsce w strukturze wykonanych dochodów zajmują dochody własne – 45,93%, w tym głównie podatki (20,54%), w szczególności podatek od nieruchomości (13,60% dochodów ogółem) oraz podatek rolny (5,23% dochodów ogółem).

Udziały w podatkach stanowiących dochód budżetu państwa stanowią 13,65% udziału w dochodach ogółem, w tym udział w podatku dochodowym od osób fizycznych to 13,47% dochodów ogółem.

Opłaty uzyskane w wysokości 2.068.734,39 zł stanowią 6,00% udziału w dochodach ogółem. Największy udział w opłatach stanowi opłata za gospodarowanie odpadami komunalnymi (5,12% dochodów ogółem). Nadpłaty z tytułu opłaty za gospodarowanie odpadami wynoszą ogółem 3.3881,81 zł, natomiast zaległości według stanu na koniec I półrocza wynoszą 169.592,21 zł.

Dotacje celowe w ramach programów finansowanych z udziałem środków europejskich stanowią kwotę 1.147.168,11 zł tj. 3,33% dochodów ogółem, w tym dotacje celowe na zadania inwestycyjne stanowią kwotę 1.012.778,11 zł (2,94% dochodów ogółem) i są to dotacje:

- 1) na realizację zadania pn. „Budowa miejsc rekreacyjno-sportowych w miejscowości Ulikowo i Pęczino gmina Stargard” w ramach Programu Rozwoju Obszarów Wiejskich na lata 2014-2020 (zadanie wykonane w 2019 r.) – 175.282,42 zł;
- 2) na realizację zadania inwestycyjnego „Termomodernizacja istniejącego budynku Szkoły Podstawowej w Sownie” w ramach Regionalnego Programu Operacyjnego Województwa Zachodniopomorskiego 2014-2020 (zadanie w trakcie realizacji) – 835.019,84 zł;
- 3) na realizację zadania pn. „Budowa Szczecińskiej Kolei Metropolitalnej z wykorzystaniem istniejących odcinków linii kolejowych Nr 406, 273, 351” (zadanie w trakcie realizacji) – 2.475,85 zł.

Dotacje celowe w ramach programów finansowanych z udziałem środków europejskich na zadania bieżące stanowią kwotę 134.390,00 zł i są to dotacje:

- 1) na realizację zadania pn. „zdalna Szkoła – wsparcie Ogólnopolskiej Sieci Edukacyjnej w systemie kształcenia zdalnego” w ramach Programu Operacyjnej Polska Cyfrowa na lata 2014-2020 – 59.590,00 zł;
- 2) na realizację zadania pn. „zdalna Szkoła+ w ramach Ogólnopolskiej Sieci Edukacyjnej” w ramach Programu Operacyjnego Polska Cyfrowa na lata 2014-2020 – 74.800,00 zł.

Dochody z majątku gminy wykonane zostały w wysokości 503.779,14 zł i stanowią 1,46% dochodów ogółem. Ze sprzedaży nieruchomości i składników majątkowych uzyskano 259.120,40 zł (0,75% dochodów ogółem), z najmu i dzierżawy składników majątkowych uzyskano 206.203,56 zł (0,60% dochodów ogółem), z użytkowania wieczystego nieruchomości uzyskano 17.914,09 zł (0,05% dochodów ogółem), z tytułu ustanowienia służebności uzyskano kwotę 10.491,39 zł (0,03% dochodów ogółem), z przekształcenia prawa użytkowania w prawo własności uzyskano 9.968,40 zł, z tytułu odszkodowania za przejęte nieruchomości uzyskano 81,30 zł.

Dochody uzyskane przez jednostki budżetowe wynoszą 178.099,82 zł i stanowią 0,52 % udziału w dochodach ogółem. Są to głównie dochody z tytułu:

- 1) odsprzedaży energii, wody, ścieków, monitoringu, w tym m.in.: w ośrodku zdrowia w Pęczynie, ZSP w Sownie, Biblioteki Gminnej w łącznej kwocie 33.328,95 zł;
- 2) usługi stołkowej przygotowywanej w kuchni prowadzonej przez Ośrodek Administracyjny Szkół w wysokości 62.883,48 zł;
- 3) odpłatności za pobyt w domach pomocy społecznej w wysokości 8.530,60 zł;
- 4) odpłatności za usługi opiekuńcze w wysokości 5.386,10 zł;
- 5) innych dochodów m.in.: ... w łącznej kwocie 67.970,69 zł.

Dotacje celowe otrzymane z gminy na zadania bieżące realizowane na podstawie porozumień między jednostkami samorządu terytorialnego to otrzymane dotacje z tytułu umieszczenia dzieci z innych gmin dla przedszkoli z terenu gminy Stargard w wysokości 78.489,02 zł i stanowią 0,23% dochodów ogółem.

Kolejne miejsce w strukturze dochodów zajmują odsetki w kwocie 21.169,47 zł, co stanowi 0,06% dochodów ogółem, z tego odsetki od nieterminowych wpłat z tytułu podatków i opłat w wysokości 17.972,30 zł (0,05% dochodów ogółem) oraz pozostałe odsetki w wysokości 3.197,17 zł (0,01% dochodów ogółem).

Wpływy z rozliczeń lat ubiegłych stanowią kwotę 18.982,66 zł (0,06% dochodów ogółem), na które składają się m.in.: zwrot świadczenia z funduszu alimentacyjnego, zasiłków stałych i świadczeń rodzinnych, na podstawie odrębnych decyzji.

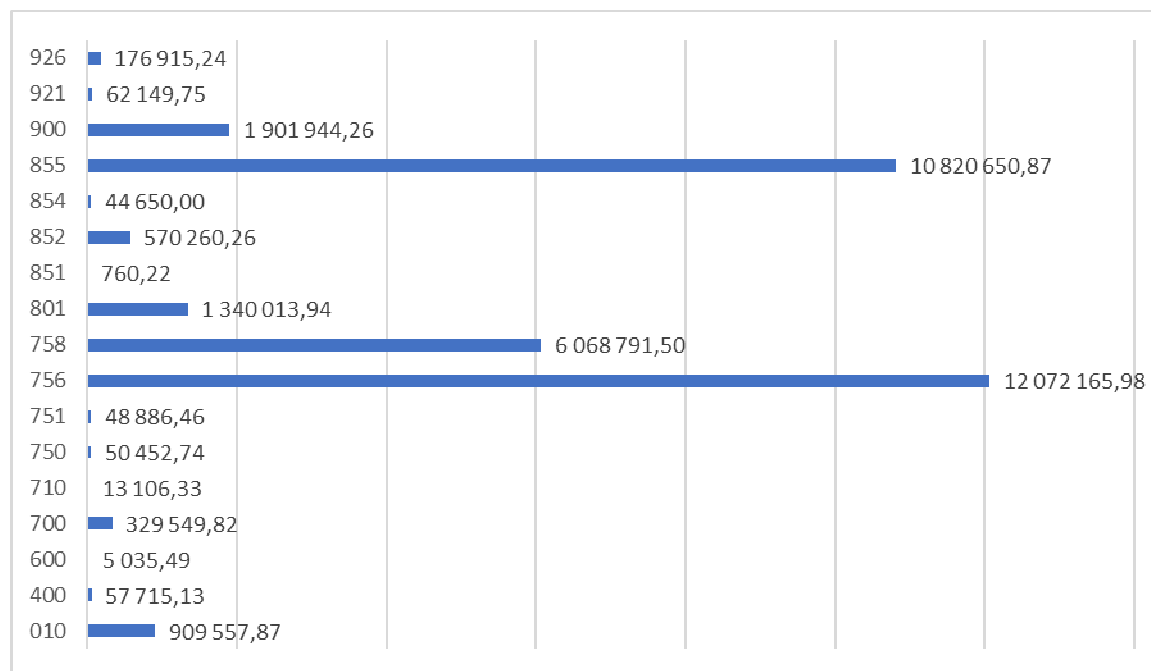
Dochody własne związane z realizacją zadań zleconych to kwota 13.937,22 zł (0,04% dochodów ogółem) i jest to należny gminie udział z tytułu odprowadzanych środków z zakresu funduszu alimentacyjnego.

Kolejne miejsce w strukturze dochodów zajmują dotacje celowe na zadania zlecone w wysokości 12.584.597,74 zł, co stanowi 36,50% dochodów ogółem, w tym:

- 1) na realizację zadań bieżących z zakresu administracji rządowej oraz innych zadań zleconych gminie ustawami w wysokości 3.634.418,74 zł – 10,54 % dochodów ogółem, w tym:
 - zwrot podatku akcyzowego zawartego w cenie paliwa w wysokości 907.861,20 zł;
 - ewidencja ludności, wydawanie dowodów osobistych oraz ewidencję działalności gospodarczej w wysokości 34.248,20 zł;
 - prowadzenie i aktualizacja rejestru wyborców 1.326,00 zł;
 - przeprowadzenie wyborów na Prezydenta Rzeczypospolitej Polskiej w wysokości 43.989,00 zł;
 - przeprowadzenie uzupełniających wyborów do Rady Gminy w wysokości 3.571,46 zł;
 - świadczenia rodzinne i świadczenia funduszu alimentacyjnego w wysokości 2.608.247,42 zł;
 - składki na ubezpieczenie zdrowotne w wysokości 34.000,00 zł;
 - inne zadania zlecone w łącznej wysokości 1.175,46 zł.
- 2) na realizację świadczenia wychowawczego, stanowiącego pomoc państwa w wychowaniu dzieci w wysokości 8.150.000,00 zł – 23,64% dochodów ogółem;
- 3) na realizację własnych zadań bieżących gminy w wysokości 800.179,00 zł – 2,32% dochodów ogółem, w tym:
 - wypłata zasiłków okresowych, celowych i pomoc w naturze w wysokości 57.229,00 zł;
 - dotacja na upowszechnianie wychowania przedszkolnego i wczesnej edukacji dzieci 177.890,00 zł;
 - pomoc materialna dla uczniów o charakterze socjalnym 44.650,00 zł;
 - dofinansowanie wypłat zasiłków stałych w wysokości 178.511,00 zł;
 - składki na ubezpieczenie zdrowotne w wysokości 14.532,00 zł;
 - dofinansowanie Ośrodka Pomocy Społecznej w wysokości 99.498,00 zł;
 - realizacja programu „Pomoc państwa w zakresie dożywiania” w wysokości 187.500,00 zł;
 - realizacja programu „Narodowy Program Rozwoju Czytelnictwa” w wysokości 36.000,00 zł;
 - usługi opiekuńcze w wysokości 4.369,00 zł.

Subwencje ogólne z budżetu państwa stanowią kwotę 6.056.380,00 zł (17,57% dochodów ogółem), w tym część oświatowa subwencji ogólnej w wysokości 4.588.096,00 zł stanowi 13,31% dochodów ogółem oraz część wyrównawcza subwencji ogólnej w wysokości 1.468,284,00 zł stanowi 4,63% dochodów ogółem.

Wykonanie dochodów w poszczególnych działach klasyfikacji budżetowej (w zł).



Jak wynika z wykresu - największy udział w dochodach ogółem ma dział 765 – Dochody od osób prawnych, od osób fizycznych i od innych jednostek nie posiadających osobowości prawnej oraz wydatki związane z ich poborem (wpływy podatkowe), następnie dział 855 – Rodzina i 758 – Różne rozliczenia (subwencja).

Zaległości z tyt. dochodów budżetowych

- w Rozdziale 70005 - Gospodarka gruntami i nieruchomościami na kwotę 515.447,34 zł, w tym z tytułu wieczystego użytkowania gruntów 180.397,69 zł, z tytułu najmu i dzierżawy 85.170,48 zł, z tytułu przekształcenia prawa użytkowania wieczystego przysługującego osobom fizycznym w prawo własności 9.086,22 zł, z tytułu odpłatnego nabycia składników majątkowych 74.431,33 zł, z tytułu odsetek oraz pozostałych odsetek 145.368,00 zł oraz pozostałe wpływy (niezwrócone koszty zastępstwa procesowego) 20.899,35 zł.
- w Rozdziale 71004 – Plany Zagospodarowania Przestrzennego, z tytułu należności wynikających z wadliwego postępowania w sprawie uchwalenia planu zagospodarowania przestrzennego 12.540 zł.
- w Rozdziale 75023 – Urzędy Gmin, kwota 7.200,00 zł zaległości z tytułu kosztów zastępstwa procesowego.
- w Rozdziale 75416 – Straż Gminna, zaległości wynoszą 19.623,78 zł i dotyczą mandatów za przekroczenie prędkości,
- w Rozdziale 75601 – wpływy z podatku dochodowego od osób fizycznych zaległości na kwotę 21.250,92 zł dotyczą podatku od działalności gospodarczej opłacanej w formie karty podatkowej,
- w Rozdziale 75615 – wpływy z podatku rolnego, podatku leśnego, podatku od czynności cywilnoprawnych oraz podatków i opłat lokalnych od osób prawnych i innych jednostek organizacyjnych – zaległości wynoszą 515.213,74 zł, w tym z podatku od nieruchomości 376.300,28 zł.
- w Rozdziale 75616 – wpływy z podatku rolnego, podatku leśnego, podatku od spadków i darowizn, podatku od czynności cywilnoprawnych oraz podatków i opłat lokalnych od osób fizycznych – zaległości ogółem wynoszą 1.117.320,42 zł, z tego 706.026,41 zł to zaległości w podatku od nieruchomości, natomiast z podatku rolnego 263.863,91 zł.

- w Rozdziale 75618 – wpływy z innych opłat stanowiące dochody jednostek samorządu terytorialnego na podstawie ustaw kwota zaległości z tyt. opłaty planistycznej, opłaty adiacenckiej, opłaty za zajęcie pasa drogowego wynosi 36.625,32 zł.
- w Rozdziale 85214 – Zasiłki okresowe – zaległość wynosi 377,00 zł z tytułu zwrotu nienależnie pobranych dochodów oraz wpływy z usług 517,03 zł.
- w Rozdziale 85216 – Zasiłki stałe – 8.643,38 zł – z tytułu zwrotu nienależnie pobranych świadczeń.
- w Rozdziale 85230 – 3.300,00 zł zaległość z tytułu zwrotu kosztów wyżywienia.
- w Rozdziale 85501 – 19.182,01 zł z tytułu zwrotu w latach ubiegłych nienależnie pobranego świadczenia wychowawczego i odsetek 310,93 zł.
- w Rozdziale 85502 – Świadczenia rodzinne – kwota 2.568.255,01 zł z tytułu funduszu alimentacyjnego, w tym 25.626,06 zł z tytułu odsetek.
- w Rozdziale 90002 – Gospodarka odpadami komunalnymi – kwota 169.592,21 zł to zaległości z tytułu gospodarowania odpadami.
- w Rozdziale 92109 – Domy, ośrodki kultury, świetlice i kluby – zaległości w łącznej kwocie 6.734,80 zł, w tym kwota 906,52 zł to nieopłacenie wynajmu lokalu, 4.811,00 zł z tytułu uszkodzenia wyposażenia świetlicy oraz 1.266,00 zł odsetki.

Skutki obniżenia górnych stawek podatków w I półroczu 2020 r.:

1. PODATEK OD NIERUCHOMOŚCI ogółem 343.299,05 zł, w tym:
 - a) osoby prawne – 80.572,11 zł;
 - b) osoby fizyczne – 262.726,94 zł
2. PODATEK ROLNY – brak
3. PODATEK OD ŚRODKÓW TRANSPORTOWYCH ogółem 102.889,78 zł, w tym:
 - a) osoby prawne – 33.855,07 zł;
 - b) osoby fizyczne – 69.034,71 zł

Skutki udzielonych ulg i zwolnień w I półroczu 2020 r.:

1. PODATEK OD NIERUCHOMOŚCI ogółem 441.055,69 zł, w tym:
 - a) osoby prawne – 439.630,04 zł;
 - b) osoby fizyczne – 1.425,65 zł
2. PODATEK ROLNY – brak
3. PODATEK OD ŚRODKÓW TRANSPORTOWYCH – brak

Skutki decyzji wydanych przez organ podatkowy na podstawie ustawy Ordynacja Podatkowa w I półroczu 2020 r.:

- I. Umorzenie zaległości podatkowych:
 1. PODATEK OD NIERUCHOMOŚCI ogółem 520,00 zł, w tym:
 - a) osoby prawne – 0,00 zł;
 - b) osoby fizyczne – 520,00 zł
 2. PODATEK ROLNY ogółem 86,00 zł, w tym:
 - a) osoby prawne – 0,00 zł;
 - b) osoby fizyczne – 86,00 zł
 3. PODATEK OD ŚRODKÓW TRANSPORTOWYCH – brak
- II. Rozłożenie na raty, odroczenie terminu płatności - brak

WYDATKI

Uchwałą Nr XIII/129/19 Rada Gminy Stargard z dnia 19 grudnia 2019 r. Rada Gminy Stargard uchwaliła wydatki budżetowe na poziomie 77.268.036,00 zł, w tym wydatki bieżące 62.338.947,12 zł oraz wydatki majątkowe w wysokości 14.929.088,88 zł.

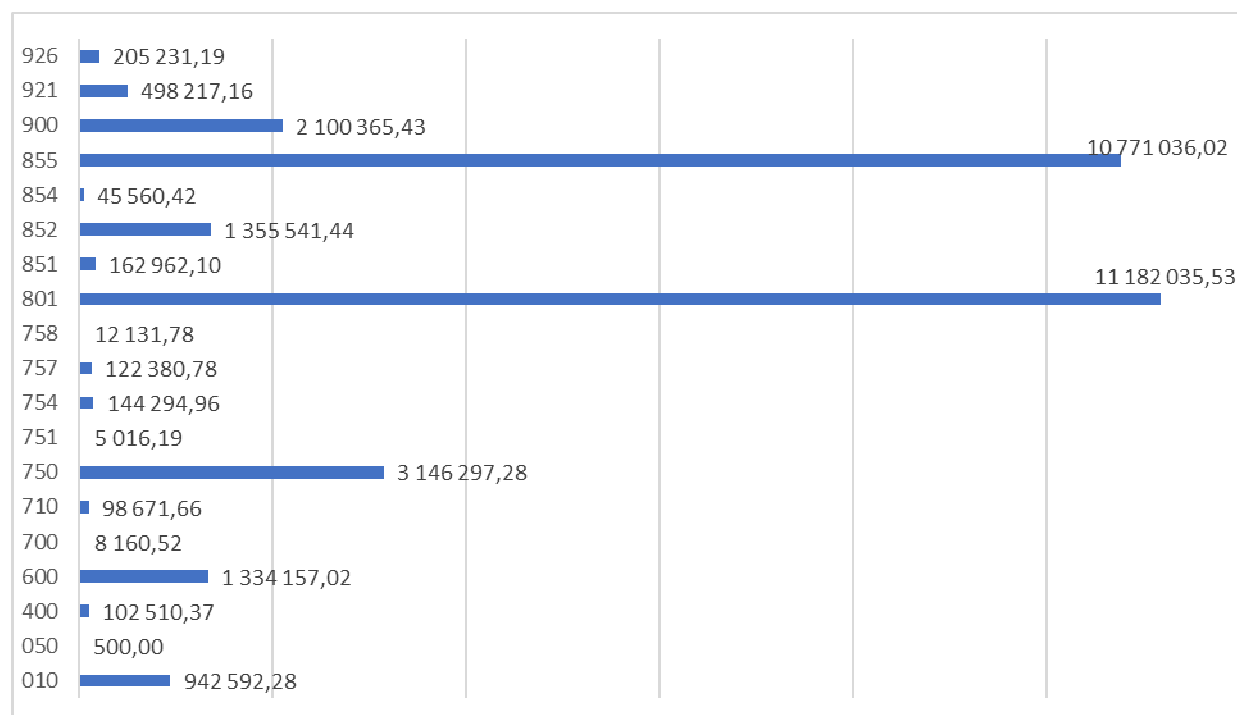
W wyniku dokonanych zmian w I półroczu 2020 r., plan wydatków na koniec okresu sprawozdawczego wyniósł ogółem 78.972.883,12 zł, w tym wydatki bieżące 63.640.996,52 zł oraz wydatki majątkowe 15.331.886,60 zł.

Z planowanych wydatków bieżących w kwocie 63.640.996,52 zł wykonano 28.943.379,66 zł, tj. 45,48%

Z planowanych wydatków majątkowych w kwocie 15.331.886,60 zł wykonano 3.294.282,47 zł, tj. 21,49%.

Zobowiązania na koniec II kwartału wynoszą 767.139,62 zł, w tym z tytułu zadań inwestycyjnych 171.612,73 zł.

Zobowiązania wymagalne nie wystąpiły.



Jak wynika z przedstawionego wykresu największe wydatki wykonane zostały w dziale 801 – Oświata i wychowanie, przy czym jest to 53,24% wydatków wykonanych w stosunku do zaplanowanych, następnie w dziale 855 Rodzina, przy wydatkach zrealizowanych w 44,84% w stosunku do planu oraz w dziale 750 – Administracja publiczna, przy wydatkach zrealizowanych w 42,69%.

Wydatki majątkowe.

Z ogólnej kwoty poniesionych w pierwszym półroczu 2020 r. wydatków majątkowych, tj. 3.294.282,47 zł wydano na:

- 1) Inwestycje planowane do realizacji z własnych środków:
 - przebudowa sieci wodociągowej w miejscowości Grzędzice – 16.444,18 zł;
 - wykonanie częściowe chodników w miejscowości Grzędzice ul. Gryfa – 39.142,31 zł;
 - wydatki na operat wodno-prawny dla kładki w miejscowości Rogowo – 4.139,76 zł;
 - wykonanie drogi wewnętrznej w miejscowości Grzędzice ul. Radości - 120.301,60 zł;

- opracowanie dokumentacji na adaptację pomieszczeń w budynku przy ul. Bydgoskiej 63 w Stargardzie – 5.904,00 zł;
 - docieplenie remizy OSP Sowno – 29.855,06 zł;
 - roboty budowlane oraz nadzór inwestorski dla zadania pn. „Rozbudowa i przebudowa szkoły podstawowej wraz z dobudową sali gimnastycznej i zagospodarowaniem terenu w miejscowości Sowno” – 2.255.132,85 zł,
 - dofinansowanie przydomowych oczyszczalni ścieków – 21.000,00 zł;
 - opłata za przyłączenie do sieci energetycznej w miejscowości Małkocin dz. 214 - 161,84 zł;
 - wykonanie i montaż wiaty w miejscowości Święte – 10.455,00 zł;
 - zagospodarowanie terenu boiska łącznie z dokumentacją projektową w miejscowości Trzebiatów – 2.460,00 zł.
- 2) Wydatki poniesione na realizację zadania współfinansowanego ze środków Unii Europejskiej pn. „Termomodernizacja istniejącego budynku Szkoły Podstawowej w Sownie” w kwocie 765.297,91 zł, w tym środki pochodzące z budżetu Unii Europejskiej 650.503,21 zł, środki krajowe 114.794,70 zł.
- 3) Wydatki poniesione na inżyniera kontraktu oraz koszty zarządzania projektem, doradztwo finansowe i prawne w ramach projektu współfinansowanego przez Unię Europejską dla zadania pn. „Budowa Szczecińskiej Kolei Metropolitalnej z wykorzystaniem odcinków linii kolejowych nr 406, 273, 351” – 4.037,51 zł, w tym środki krajowe w wysokości 1.247,38 zł, środki pochodzące z budżetu Unii Europejskiej w wysokości 2.790,13 zł.
- 4) Zakupy inwestycyjne:
- zakup pieca konwektorowo-parowego do kuchni gminnej w Pęzinie – 19.950,45 zł.

WYNIK FINANSOWY BUDŻETU NA KONIEC I PÓŁROCZA 2020 R.

Wyszczególnienie	Plan po zmianach	Wykonanie od początku roku
1. DOCHODY	70 462 894,44	34 472 605,86
2. WYDATKI	78 972 883,12	32 237 662,13
3. Nadwyżka (+)/ Deficyt (-) (1-2)	-8 509 988,68	2 234 943,73
4. Przychody z tego:	11 099 988,68	3 115 005,57
- kredyty i pożyczki	9 279 988,68	0,00
- wolne środki	1 820 000,00	3 115 005,57
5. Rozchody z tego:	2 590 000,00	960 000,00
- spłaty kredytów	2 590 000,00	960 000,00
6. WYNIK OGÓŁEM (1-2) + (4-5)	0,00	4 389 949,30

Planowany w uchwale budżetowej na 2020 r. deficyt budżetowy w wysokości 7.460.000,00 zł, w ciągu I półrocza uległ zwiększeniu do wysokości 8.509.988,68 zł, z powodu zwiększenia zarówno wartości planowanych wydatków inwestycyjnych oraz wartości planowanych wydatków bieżących.

Przychody budżetowe pierwotnie planowane były do wysokości 10.050.000,00 zł, uległy zwiększeniu do kwoty 11.099.988,68 zł na koniec I półrocza, po wprowadzeniu do budżetu wolnych środków w wysokości 1.820.000,00 zł wynikających z rozliczenia lat ubiegłych, o których mowa w art. 217 ust. 2 pkt 6 ustawy o finansach publicznych oraz zmniejszeniu przychodów z tytułu planowanego do zaciągnięcia kredytu bankowego o kwotę 770.011,32 zł.

Planowane rozchody budżetu w wysokości 2.590.000,00 zł wykonane zostały w kwocie 960.000,00 zł, co jest zgodnie z harmonogramem spłat.

Według stanu na koniec czerwca 2020 r. zadłużenie z tytułu kredytów zaciągniętych w latach ubiegłych wynosi 25.442.000,00 zł, z czego 480.000,00 zł w Banku Pekao S.A., w ING Banku Śląskim 3.962.000,00 zł, 6.500.000,00 zł w Gospodarczym Banku Spółdzielczym oraz w Banku Gospodarstwa Krajowego 14.500.000,00 zł.

Realizacja zadań określonych w gminnym programie profilaktyki i rozwiązywania problemów alkoholowych oraz przeciwdziałania narkomanii w I półroczu 2020 r.

W budżecie gminy na 2020 r. wyodrębnione zostały dochody z tytułu wydawania zezwoleń na sprzedaż napojów alkoholowych w kwocie 107.713,00 zł.

Wpływy z ww. opłat za I półrocze 2020 wynoszą 100.200,51 zł, czyli 93,02% planu. Dochody te przeznaczone są w całości na realizację zadań ujętych w gminnym programie profilaktyki i rozwiązywania problemów alkoholowych oraz na zwalczanie narkomanii.

Plan i wykonanie wydatków na zadania z zakresu przeciwdziałania alkoholizmowi i zwalczania narkomanii wynosi:

- 1) Rozdział 85154 - przeciwdziałanie alkoholizmowi:
 - a) wydatki planowane – 197.187,00 zł, z tego:
 - wynagrodzenia i składki od nich naliczane – 30.977,00 zł;
 - świadczenia na rzecz osób fizycznych – 600,00 zł;
 - dotacje – 143.270,00 zł;
 - zadania statutowe jednostek budżetowych – 22.340,00 zł;
 - b) wydatki wykonane – 157.482,43 zł, z tego:
 - wynagrodzenia i składki od nich naliczane – 8.448,59 zł;
 - świadczenia na rzecz osób fizycznych – 0,00 zł;
 - dotacje – 143.267,00 zł;
 - zadania statutowe jednostek budżetowych – 5.766,84 zł.

- 2) Rozdział 85153 - zwalczanie narkomanii:
 - a) wydatki planowane – 6.000,00 zł
 - b) wydatki wykonane – 1.000,00 zł

W I półroczu 2020 r. wydano na zadania związane z przeciwdziałaniem alkoholizmowi i narkomanii łącznie 158.482,43 zł, przy wpływach z opłat za sprzedaż napojów alkoholowych w kwocie 100.200,51 zł.

Realizacja zadań z zakresu ustawy o utrzymaniu w czystości i porządku w gminach w I półroczu 2020 r.

W budżecie gminy na 2020 r. wyodrębnione zostały dochody z tytułu za gospodarowanie odpadami komunalnymi w kwocie 3.502.000,00 zł.

Plan i wykonanie dochodów z tytułu gospodarki odpadami komunalnymi kształtuje się następująco:

- 1) dochody planowane: 3.502.000,00 zł:
 - wpływy z tytułu opłaty od mieszkańców – 3.500.000,00 zł;
 - wpływy z tytułu kosztów egzekucyjnych, opłaty komorniczej i kosztów upomnień – 1.000,00 zł;
 - wpływy z tytułu odsetek od zaległości – 1.000,00 zł;
- 2) dochody wykonane: 1.772.431,47 zł, w tym:
 - wpływy z tytułu opłaty od mieszkańców – 1.764.751,07 zł;
 - wpływy z tytułu kosztów egzekucyjnych, opłaty komorniczej i kosztów upomnień – 7.679,20 zł;
 - wpływy z tytułu odsetek od zaległości – 0,00 zł;
 - wpływy z tytułu odsetek na rachunku bankowym – 1,20 zł.

Wpływy z ww. opłat za I półrocze 2020 wynoszą 1.764.751,07 zł, czyli 50,42% planu.

Plan i wykonanie wydatków z tytułu gospodarki odpadami komunalnymi kształtuje się następująco:

- 1) wydatki planowane: 3.668.488,00 zł:
 - wynagrodzenia i składki od nich naliczane – 171.444,00 zł;
 - zakup materiałów i wyposażenia – 3.000,00 zł;
 - opłata za odbiór i zagospodarowanie odpadów komunalnych od mieszkańców – 3.389.072,00 zł;
 - pozostałe usługi, w tym konwój gotówki – 320,00 zł;
 - odpisy na ZFŚS – 4.652,00 zł;
 - budowa PSZOK – 100.000,00 zł;
- 2) wydatki wykonane: 1.507.094,40 zł, w tym:
 - wynagrodzenia i składki od nich naliczane – 67.772,24 zł;
 - zakup materiałów i wyposażenia – 0,00 zł;
 - opłata za odbiór i zagospodarowanie odpadów komunalnych od mieszkańców – 1.435.834,07 zł;
 - pozostałe usługi, w tym konwój gotówki – 0,00 zł;
 - odpisy za ZFŚS – 3.488,09 zł;
 - budowa PSZOK – 0,00 zł.

W I półroczu 2020 r. wydano na zadania związane z gospodarką odpadami komunalnymi kwotę 1.507.094,40 zł przy wpływach 1.764.751,07 zł.