

**ZARZĄDZENIE NR 142/16  
WÓJTA GMINY STARGARD**

z dnia 26 sierpnia 2016 r.

**w sprawie przedstawienia Radzie Gminy i Regionalnej Izbie Obrachunkowej informacji  
o przebiegu wykonania budżetu gminy za pierwsze półrocze 2016 r.**

Na podstawie art. 266 ust. 1, pkt 1 ustawy z dnia 27 sierpnia 2009 r. o finansach publicznych (Dz. U. z 2013 r. poz. 885, z późn. zm.) uchwała się co następuje:

**§ 1.** Przedstawić Radzie Gminy i Regionalnej Izbie Obrachunkowej informację o przebiegu wykonania budżetu Gminy Stargard za pierwsze półrocze 2016 r. stanowiącą załącznik do niniejszego zarządzenia.

**§ 2.** Zarządzenie wchodzi w życie z dniem podpisania.


z up. Wójta Gminy Stargard

**Jerzy Makowski**

**ZAŁĄCZNIK DO ZARZĄDZENIA NR 142 /16**

**WÓJTA GMINY Z DNIA 26.08.2016 R.**

---



**INFORMACJA  
O PRZEBIEGU WYKONANIA  
BUDŻETU GMINY  
STARGARD  
ZA I PÓŁROCZE 2016 ROKU**

---

**WÓJT GMINY STARGARD**

**SIERPIEŃ 2016**

**DOCHODY BUDŻETU GMINY STARGARD**  
**Wykonanie za I półrocze 2016 r.**

Dział Rozdział Paragraf	Plan na koniec okresu spr.	Wykonanie na koniec okr.spr.	[3] / [2] %
[1]	[2]	[3]	[4]
<b>010 - Rolnictwo i łowiectwo</b>	<b>965 465,12</b>	<b>963 270,33</b>	<b>99,77</b>
01095 - Pozostała działalność	965 465,12	963 270,33	99,77
0750 - Dochody z najmu i dzierżawy składników majątkowych Skarbu Państwa, jednostek samorządu terytorialnego lub innych jednostek zaliczanych do sektora finansów publicznych oraz innych umów o podobnym charakterze	3 000,00	805,21	26,84
2010 - Dotacje celowe otrzymane z budżetu państwa na realizację zadań bieżących z zakresu administracji rządowej oraz innych zadań zleconych gminie (związkom gmin) ustawami	962 465,12	962 465,12	100,00
<b>400 - Wytwarzanie i zaopatrywanie w energię elektryczną, gaz i wodę</b>	<b>35 420,00</b>	<b>20 861,08</b>	<b>58,90</b>
40001 - Dostarczanie ciepła	27 720,00	16 370,22	59,06
0830 - Wpływy z usług	27 720,00	16 045,86	57,89
0920 - Pozostałe odsetki	0,00	324,36	-
40002 - Dostarczanie wody	7 700,00	4 490,86	58,32
0750 - Dochody z najmu i dzierżawy składników majątkowych Skarbu Państwa, jednostek samorządu terytorialnego lub innych jednostek zaliczanych do sektora finansów publicznych oraz innych umów o podobnym charakterze	7 700,00	4 490,86	58,32
<b>600 - Transport i łączność</b>	<b>74 823,00</b>	<b>75 823,00</b>	<b>101,34</b>
60016 - Drogi publiczne gminne	0,00	1 000,00	-
0970 - Wpływy z różnych dochodów	0,00	1 000,00	-
60017-Drogi wewnętrzne	74 823,00	74 823,00	100,00
0960-Wpływy z otrzymanych spadków, zapisów, darowizn w postaci pieniężnej	74 823,00	74 823,00	100,00
<b>700 - Gospodarka mieszkaniowa</b>	<b>787 645,00</b>	<b>271 041,88</b>	<b>34,41</b>
70005 - Gospodarka gruntami i nieruchomościami	787 645,00	261 744,53	33,23
0470 - Wpływy z opłat za trwały zarząd, użytkowanie i służebności	45 000,00	206,00	0,46
0550-Wpływy z opłat z tytułu użytkowania wieczystego nieruchomości	83 844,00	56 229,63	67,06
0750 - Dochody z najmu i dzierżawy składników majątkowych Skarbu Państwa, jednostek samorządu terytorialnego lub innych jednostek zaliczanych do sektora finansów publicznych oraz innych umów o podobnym charakterze	57 500,00	33 011,35	57,41
0770 - Wpłaty z tytułu odpłatnego nabycia prawa własności oraz prawa użytkowania wieczystego nieruchomości	564 526,00	138 388,85	24,51
0830 - Wpływy z usług	3 500,00	801,51	22,90
0920 - Pozostałe odsetki	8 500,00	6 223,77	73,22
0970 - Wpływy z różnych dochodów	24 775,00	26 883,42	108,51

[1]	[2]	[3]	[4]
70021- Towarzystwa budownictwa społecznego	0,00	9 297,35	-
0970 - Pozostałe odsetki	0,00	9 297,35	-
<b>710-Działalność usługowa</b>	<b>15 736,00</b>	<b>10 270,09</b>	<b>65,26</b>
71035-Cmentarze	15 736,00	10 270,09	65,26
0750 – Dochody z najmu i dzierżawy składników majątkowych Skarbu Państwa, jednostek samorządu terytorialnego lub innych jednostek zaliczanych do sektora finansów publicznych oraz innych umów o podobnym charakterze	15 736,00	10 265,23	65,23
0920-Wpływy z pozostałych odsetek	0,00	4,86	-
<b>750 - Administracja publiczna</b>	<b>53 676,00</b>	<b>44 551,64</b>	<b>83,00</b>
75011 - Urzędy wojewódzkie	43 347,00	29 581,30	68,24
2010 - Dotacje celowe otrzymane z budżetu państwa na realizację zadań bieżących z zakresu administracji rządowej oraz innych zadań zleconych gminie (związkom gmin) ustawami	43 300,00	29 572,00	68,30
2360 - Dochody jednostek samorządu terytorialnego związane z realizacją zadań z zakresu administracji rządowej oraz innych zadań zleconych ustawami	47,00	9,30	19,79
75023 - Urzędy gmin (miast i miast na prawach powiatu)	10 329,00	14 970,34	144,94
0750 - Dochody z najmu i dzierżawy składników majątkowych Skarbu Państwa, jednostek samorządu terytorialnego lub innych jednostek zaliczanych do sektora finansów publicznych oraz innych umów o podobnym charakterze	3 580,00	1 422,75	39,74
0830 - Wpływy z usług	3 170,00	1 854,34	58,50
0920 - Pozostałe odsetki	0,00	62,82	-
0970 - Wpływy z różnych dochodów	3 579,00	11 630,43	324,96
<b>751 - Urzędy naczelných organów władzy państwowej, kontroli i ochrony prawa oraz sądownictwa</b>	<b>12 004,00</b>	<b>10 762,00</b>	<b>89,65</b>
75101 - Urzędy naczelných organów władzy państwowej, kontroli i ochrony prawa	12 004,00	10 762,00	89,65
2010 - Dotacje celowe otrzymane z budżetu państwa na realizację zadań bieżących z zakresu administracji rządowej oraz innych zadań zleconych gminie (związkom gmin) ustawami	12 004,00	10 762,00	89,65
<b>754 - Bezpieczeństwo publiczne i ochrona przeciwpożarowa</b>	<b>22 000,00</b>	<b>28 452,30</b>	<b>129,33</b>
75416 – Straż gminna(miejska)	22 000,00	28 452,30	129,33
0570 - Grzywny, mandaty i inne kary pieniężne od osób fizycznych	22 000,00	26 397,65	119,99
0690 - Wpływy z różnych opłat	0,00	2 054,65	-
<b>756 - Dochody od osób prawnych, od osób fizycznych i od innych jednostek nie posiadających osobowości prawnej oraz wydatki związane z ich poborem</b>	<b>17 036 743,00</b>	<b>8 523 092,70</b>	<b>50,03</b>
75601 - Wpływy z podatku dochodowego od osób fizycznych	5 500,00	1 096,40	19,93
0350 - Podatek od działalności gospodarczej osób fizycznych, opłacany w formie karty podatkowej	5 500,00	1 077,40	19,59
0910 - Odsetki od nieterminowych wpłat z tytułu podatków i opłat	0,00	19,00	-
75615 - Wpływy z podatku rolnego, podatku leśnego, podatku od czynności cywilnoprawnych, podatków i opłat lokalnych od osób prawnych i innych jednostek organizacyjnych	7 695 099,00	3 716 670,70	48,30

[1]	[2]	[3]	[4]
0310 - Podatek od nieruchomości	6 233 628,00	2 889 790,32	46,36
0320 - Podatek rolny	1 235 261,00	676 055,42	54,73
0330 - Podatek leśny	119 360,00	62 078,00	52,01
0340 - Podatek od środków transportowych	46 050,00	25 705,00	55,82
0500 - Podatek od czynności cywilnoprawnych	4 300,00	21 311,00	495,60
0690 - Wpływy z różnych opłat	0,00	178,00	-
0910 - Odsetki od nieterminowych wpłat z tytułu podatków i opłat	56 500,00	41 552,96	73,55
75616 - Wpływy z podatku rolnego, podatku leśnego, podatku od spadków i darowizn, podatku od czynności cywilnoprawnych oraz podatków i opłat lokalnych od osób fizycznych	3 427 065,00	2 003 966,87	58,47
0310 - Podatek od nieruchomości	1 343 499,00	800 807,28	59,61
0320 - Podatek rolny	1 438 379,00	826 411,70	57,45
0330 - Podatek leśny	5 581,00	3 480,79	62,37
0340 - Podatek od środków transportowych	93 928,00	42 503,00	45,25
0360 - Podatek od spadków i darowizn	65 200,00	49 393,00	75,76
0500 - Podatek od czynności cywilnoprawnych	443 000,00	262 457,45	59,25
0690 - Wpływy z różnych opłat	11 200,00	7 444,66	66,47
0910 - Odsetki od nieterminowych wpłat z tytułu podatków i opłat	15 000,00	11 468,99	76,46
2680-Rekompensaty utraconych dochodów w podatkach i opłatach lokalnych	11 278,00	0,00	0,00
75618 - Wpływy z innych opłat stanowiących dochody jednostek samorządu terytorialnego na podstawie ustaw	213 013,00	162 246,38	76,17
0410 - Wpływy z opłaty skarbowej	28 000,00	14 137,40	50,49
0460 - Wpływy z opłaty eksploatacyjnej	10 400,00	8 301,70	79,82
0480 - Wpływy z opłat za zezwolenia na sprzedaż napojów alkoholowych	111 913,00	95 805,09	85,61
0490 - Wpływy z innych lokalnych opłat pobieranych przez jednostki samorządu terytorialnego na podstawie odrębnych ustaw	61 000,00	42 778,80	70,13
0690-Wpływy z różnych opłat	0,00	162,40	-
0910-Wpływy z odsetek od nieterminowych wpłat z tytułu podatków i opłat	1 700,00	1 060,99	62,41
75621-Udziały gmin w podatkach stanowiących dochód budżetu gminy	5 696 066,00	2 639 112,35	46,33
0010 - Podatek dochodowy od osób fizycznych	5 654 066,00	2 618 000,00	46,30
0020 - Podatek dochodowy od osób prawnych	42 000,00	21 112,35	50,27

[1]	[2]	[3]	[4]
<b>758 - Różne rozliczenia</b>	<b>10 162 428,00</b>	<b>5 846 526,95</b>	<b>57,53</b>
75801 - Część oświatowa subwencji ogólnej dla jednostek samorządu terytorialnego	6 626 125,00	4 077 616,00	61,54
2920 - Subwencje ogólne z budżetu państwa	6 626 125,00	4 077 616,00	61,54
75807 - Część wyrównawcza subwencji ogólnej dla gmin	3 531 753,00	1 765 878,00	50,00
2920 - Subwencje ogólne z budżetu państwa	3 531 753,00	1 765 878,00	50,00
75814 - Różne rozliczenia finansowe	4 550,00	3 032,95	66,66
0920 - Pozostałe odsetki	2 000,00	445,88	22,29
0970-Wpływy z różnych dochodów	2 550,00	2 587,07	101,45
<b>801 - Oświata i wychowanie</b>	<b>721 909,00</b>	<b>493 075,82</b>	<b>68,30</b>
80101 - Szkoły podstawowe	24 040,00	30 325,23	126,14
0690 - Wpływy z różnych opłat	0,00	79,00	-
0750 - Dochody z najmu i dzierżawy składników majątkowych Skarbu Państwa, jednostek samorządu terytorialnego lub innych jednostek zaliczanych do sektora finansów publicznych oraz innych umów o podobnym charakterze	10 520,00	8 480,00	80,61
0970 - Wpływy z różnych dochodów	13 520,00	21 766,23	160,99
80103 - Oddziały przedszkolne w szkołach podstawowych	406 890,00	203 446,00	50,00
2030 - Dotacje celowe otrzymane z budżetu państwa na realizację własnych zadań bieżących gmin (związków gmin)	406 890,00	203 446,00	50,00
80104 – Przedszkola	66 211,00	63 727,33	96,25
0970-Wpływy z różnych dochodów	0,00	1 698,22	-
2310 - Dotacje celowe otrzymane z gminy na zadania bieżące realizowane na podstawie porozumień (umów) między jednostkami samorządu terytorialnego	66 211,00	62 029,11	93,68
80110 – Gimnazja	11 616,00	7 676,70	66,09
0570-Wpływy z tytułu grzywien, mandatów i innych kar pieniężnych od osób fizycznych	0,00	100,00	-
0690 - Wpływy z różnych opłat	0,00	53,80	-
0750 - Dochody z najmu i dzierżawy składników majątkowych Skarbu Państwa, jednostek samorządu terytorialnego lub innych jednostek zaliczanych do sektora finansów publicznych oraz innych umów o podobnym charakterze	10 756,00	6 738,00	62,64
0910-Wpływy z odsetek od nieterminowych wpłat z tytułu podatków i opłat	0,00	129,90	-
0960-Wpływy z otrzymanych spadków, zapisów i darowizn w postaci pieniężnej	500,00	500,00	100,00
0970 - Wpływy z różnych dochodów	360,00	155,00	43,06
80113-Dowożenie uczniów do szkół	4 060,00	4 250,56	104,69
0830-Wpływy z usług	4 060,00	3 708,40	91,34

[1]	[2]	[3]	[4]
0970 - Wpływy z różnych dochodów	0,00	542,16	-
80114 - Zespoły obsługi ekonomiczno-administracyjnej szkół	192,00	109,00	56,77
0970 - Wpływy z różnych dochodów	192,00	109,00	56,77
80195 - Pozostała działalność	208 900,00	183 541,00	87,86
0830 - Wpływy z usług	208 200,00	182 841,00	87,82
0960 - Otrzymane spadki, zapisy i darowizny w postaci pieniężnej	700,00	700,00	100,00
<b>851 - Ochrona zdrowia</b>	<b>1 600,00</b>	<b>788,17</b>	<b>49,26</b>
85121 - Lecznictwo ambulatoryjne	1 600,00	788,17	49,26
0830 - Wpływy z usług	1 600,00	764,59	47,79
0920 - Pozostałe odsetki	0,00	23,58	-
<b>852 - Pomoc społeczna</b>	<b>11 079 051,34</b>	<b>6 181 236,90</b>	<b>55,79</b>
85202 - Domy pomocy społecznej	5 400,00	6 900,00	127,78
0830 - Wpływy z usług	5 400,00	6 900,00	127,78
85211-Świadczenia wychowawcze	5 522 817,00	2 767 405,00	50,11
2060-Dotacje celowe otrzymane z budżetu państwa na zadania bieżące z zakresu administracji rządowej zlecone gminom(związkom gmin), związane z realizacją świadczenia wychowawczego	5 513 817,00	2 758 405,00	50,03
6340-Dotacja celowa otrzymana z budżetu państwa na inwestycje i zakupy inwestycyjne z zakresu administracji rządowej zlecone gminom(związkom gmin),związane z realizacją świadczenia wychowawczego stanowiącego pomoc państwa w wychowywaniu dzieci	9 000,00	9 000,00	100,00
85212 - Świadczenia rodzinne, świadczenie z funduszu alimentacyjnego oraz składki na ubezpieczenia emerytalne i rentowe z ubezpieczenia społecznego	4 649 857,00	2 760 695,70	59,37
0690 - Wpływy z różnych opłat	0,00	73,60	-
0920 - Pozostałe odsetki	1 690,00	804,68	47,61
0970 - Wpływy z różnych dochodów	6 500,00	7 401,50	113,87
2010 - Dotacje celowe otrzymane z budżetu państwa na realizację zadań bieżących z zakresu administracji rządowej oraz innych zadań zleconych gminie (związkom gmin) ustawami	4 597 000,0	2 740 824,00	59,62
2360 - Dochody jednostek samorządu terytorialnego związane z realizacją zadań z zakresu administracji rządowej oraz innych zadań zleconych ustawami	44 667,00	11 591,92	25,95
85213 - Składki na ubezpieczenie zdrowotne opłacane za osoby pobierające niektóre świadczenia z pomocy społecznej, niektóre świadczenia rodzinne oraz za osoby uczestniczące w zajęciach w centrum integracji społecznej	76 055,00	46 090,00	60,60
2010 - Dotacje celowe otrzymane z budżetu państwa na realizację zadań bieżących z zakresu administracji rządowej oraz innych zadań zleconych gminie (związkom gmin) ustawami	44 055,00	28 755,00	65,27
2030 - Dotacje celowe otrzymane z budżetu państwa na realizację własnych zadań bieżących gmin (związków gmin)	32 000,00	17 335,00	54,17
85214 - Zasiłki i pomoc w naturze oraz składki na ubezpieczenia emerytalne i rentowe	191 000,00	143 424,50	75,09

[1]	[2]	[3]	[4]
0830-Wpływy z usług	0,00	174,50	-
2030 - Dotacje celowe otrzymane z budżetu państwa na realizację własnych zadań bieżących gmin (związków gmin)	191 000,00	143 250,00	75,00
85215 - Dodatki mieszkaniowe	518,34	0,0	0,00
2010 - Dotacje celowe otrzymane z budżetu państwa na realizację zadań bieżących z zakresu administracji rządowej oraz innych zadań zleconych gminie (związkom gmin) ustawami	518,34	0,00	0,00
85216 - Zasiłki stałe	234 000,00	175 734,54	75,10
0970 - Wpływy z różnych dochodów	0,00	234,54	-
2030 - Dotacje celowe otrzymane z budżetu państwa na realizację własnych zadań bieżących gmin (związków gmin)	234 000,00	175 500,00	75,00
85219 - Ośrodki pomocy społecznej	172 570,00	86 780,44	50,29
0920 - Pozostałe odsetki	320,00	576,44	180,14
0970 - Wpływy z różnych dochodów	250,00	206,00	82,40
2030 - Dotacje celowe otrzymane z budżetu państwa na realizację własnych zadań bieżących gmin (związków gmin)	172 000,00	85 998,00	50,00
85228 - Usługi opiekuńcze i specjalistyczne usługi opiekuńcze	6 626,00	2 704,80	40,82
0830 - Wpływy z usług	6 626,00	2 704,80	40,82
85295 - Pozostała działalność	220 208,00	191 501,92	86,96
0970 - Wpływy z różnych dochodów	0,00	2 779,92	-
2010 - Dotacje celowe otrzymane z budżetu państwa na realizację zadań bieżących z zakresu administracji rządowej oraz innych zadań zleconych gminie (związkom gmin) ustawami	208,00	148,00	71,15
2030 - Dotacje celowe otrzymane z budżetu państwa na realizację własnych zadań bieżących gmin (związków gmin)	220 000,00	188 574,00	85,72
<b>854 - Edukacyjna opieka wychowawcza</b>	<b>106 682,00</b>	<b>106 682,00</b>	<b>100,00</b>
85415 - Pomoc materialna dla uczniów	106 682,00	106 682,00	100,00
2030 - Dotacje celowe otrzymane z budżetu państwa na realizację własnych zadań bieżących gmin (związków gmin)	106 682,00	106 682,00	100,00
<b>900 - Gospodarka komunalna i ochrona środowiska</b>	<b>532 817,00</b>	<b>214 423,87</b>	<b>40,24</b>
90001 - Gospodarka ściekowa i ochrona wód	227 817,00	20 136,34	8,84
0750 - Dochody z najmu i dzierżawy składników majątkowych Skarbu Państwa, jednostek samorządu terytorialnego lub innych jednostek zaliczanych do sektora finansów publicznych oraz innych umów o podobnym charakterze	197 546,00	20 136,34	10,19
6207-Dotacje celowe w ramach programów finansowanych z udziałem środków europejskich oraz środków ,o których mowa w art.5 ust.1 pkt 3 oraz ust.3 pkt 5 i 6 ustawy, lub płatności w ramach budżetu środków europejskich z wyłączeniem dochodów klasyfikowanych	30 271,00	0,00	0,00
90019 - Wpływy i wydatki związane z gromadzeniem środków z opłat i kar za korzystanie ze środowiska	210 000,00	193 778,30	92,28
0690 - Wpływy z różnych opłat	210 000,00	192 354,05	91,60
0920 - Pozostałe odsetki	0,00	1 424,25	-



[1]	[2]	[3]	[4]
90020 - Wpływy i wydatki związane z gromadzeniem środków z opłat produktowych	0,00	509,23	-
0400 - Wpływy z opłaty produktowej	0,00	509,23	-
90095-Pozostała działalność	95 000,00	0,00	0,00
2460-Środki otrzymane od pozostałych jednostek zaliczanych do sektora finansów publicznych na realizację zadań bieżących jednostek zaliczanych do sektora finansów publicznych	95 000,00	0,00	0,00
<b>921 - Kultura i ochrona dziedzictwa narodowego</b>	<b>70 900,00</b>	<b>51 475,08</b>	<b>72,60</b>
92109 - Domy i ośrodki kultury, świetlice i kluby	51 900,00	40 039,84	77,15
0750 - Dochody z najmu i dzierżawy składników majątkowych Skarbu Państwa, jednostek samorządu terytorialnego lub innych jednostek zaliczanych do sektora finansów publicznych oraz innych umów o podobnym charakterze	51 900,00	40 039,84	77,15
92116 – Biblioteki	19 000,00	11 435,24	60,19
0830 - Wpływy z usług	19 000,00	11 435,24	60,19
<b>926 - Kultura fizyczna</b>	<b>0,00</b>	<b>1 208,69</b>	<b>-</b>
92605-Zadania z zakresu kultury fizycznej	0,00	1 208,69	-
0900-Wpływy z odsetek od dotacji oraz płatności: wykorzystanych niezgodnie z przeznaczeniem lub wykorzystanych z naruszeniem procedur, o których mowa w art.181 ustawy, pobranych nienależnie lub w nadmiernej wysokości	0,00	70,00	-
0970 - Wpływy z różnych dochodów	0,00	1 138,69	-
<b>Dochody ogółem</b>	<b>41 678 899,46</b>	<b>22 843 542,50</b>	<b>54,81</b>
Dochody bieżące	41 075 102,46	22 696 153,65	55,26
Dochody majątkowe z tytułu dotacji i środków na finansowanie wydatków na realizację zadań finansowanych z udziałem środków, o których mowa art.5 ust. 1 pkt 2 i3	603 797,00 30 271,00	147 388,85 0,00	24,41 0,00

**WYDATKI BUDŻETU GMINY STARGARD**  
**Wykonanie za I półrocze 2016 r.**

Dział	Plan na koniec okresu spr.	Wykonanie na koniec okr. spr.	[3] / [2] %
Rozdział			
Grupa			
[1]	[2]	[3]	[4]
<b>010 - Rolnictwo i łowiectwo</b>	<b>1 037 938,12</b>	<b>993 952,69</b>	<b>95,76</b>
01008 - Melioracje wodne	22 000,00	2 460,00	11,18
Wydatki bieżące	22 000,00	2 460,00	11,18
<i>wydatki jednostek budżetowych,</i>	22 000,00	2 460,00	11,18
wydatki związane z realizacją ich statutowych zadań;	22 000,00	2 460,00	11,18
01030 - Izby rolnicze	53 473,00	29 027,57	54,28
Wydatki bieżące	53 473,00	29 027,57	54,28
<i>wydatki jednostek budżetowych,</i>	53 473,00	29 027,57	54,28
wydatki związane z realizacją ich statutowych zadań;	53 473,00	29 027,57	54,28
<i>dotacje i subwencje</i>	53 473,00	29 027,57	54,28
01095 - Pozostała działalność	962 465,12	962 465,12	100,00
Wydatki bieżące	962 465,12	962 465,12	100,00
<i>wydatki jednostek budżetowych,</i>	962 465,12	962 465,12	100,00
wynagrodzenia i składki od nich naliczane,	15 285,50	15 285,50	100,00
wydatki związane z realizacją ich statutowych zadań;	947 179,62	947 179,62	100,00
<b>050 - Rybołówstwo i rybactwo</b>	<b>1 500,00</b>	<b>0,00</b>	<b>0,00</b>
05095 - Pozostała działalność	1 500,00	0,00	0,00
Wydatki bieżące	1 500,00	0,00	0,00
<i>wydatki jednostek budżetowych,</i>	1 500,00	0,00	0,00
wydatki związane z realizacją ich statutowych zadań;	1 500,00	0,00	0,00
<b>400 - Wytwarzanie i zaopatrywanie w energię elektryczną, gaz i wodę</b>	<b>318 470,00</b>	<b>105 003,72</b>	<b>32,97</b>
40001 - Dostarczanie ciepła	67 454,00	38 930,63	57,71
Wydatki bieżące	67 454,00	38 930,63	57,71
<i>wydatki jednostek budżetowych,</i>	67 454,00	38 930,63	57,71
wynagrodzenia i składki od nich naliczane,	30 769,00	17 664,89	57,41
wydatki związane z realizacją ich statutowych zadań;	36 685,00	21 265,74	57,97

[1]	[2]	[3]	[4]
40002 - Dostarczanie wody	251 016,00	66 073,09	26,32
Wydatki bieżące	105 199,00	30 771,39	29,25
<i>wydatki jednostek budżetowych,</i>	105 199,00	30 771,39	29,25
wydatki związane z realizacją ich statutowych zadań;	105 199,00	30 771,39	29,25
Wydatki majątkowe	145 817,00	35 301,70	24,21
<i>inwestycje i zakupy inwestycyjne</i>	145 817,00	35 301,70	24,21
<b>600 - Transport i łączność</b>	<b>2 359 013,00</b>	<b>912 817,05</b>	<b>38,69</b>
60004 - Lokalny transport zbiorowy	830 000,00	425 270,00	51,24
Wydatki bieżące	830 000,00	425 270,00	51,24
<i>dotacje i subwencje</i>	830 000,00	425 270,00	51,24
60014 - Drogi publiczne powiatowe	42 000,00	0,00	0,00
Wydatki bieżące	12 000,00	0,00	0,00
<i>wydatki jednostek budżetowych,</i>	12 000,00	0,00	0,00
wydatki związane z realizacją ich statutowych zadań;	12 000,00	0,00	0,00
Wydatki majątkowe	30 000,00	0,00	0,00
<i>inwestycje i zakupy inwestycyjne</i>	30 000,00	0,00	0,00
60016 - Drogi publiczne gminne	822 633,00	259 974,12	31,60
Wydatki bieżące	640 831,00	230 776,79	36,01
<i>wydatki jednostek budżetowych,</i>	640 831,00	230 776,79	36,01
wydatki związane z realizacją ich statutowych zadań;	640 831,00	230 776,79	36,01
Wydatki majątkowe	181 802,00	29 197,33	16,06
<i>inwestycje i zakupy inwestycyjne</i>	181 802,00	29 197,33	16,06
60017 - Drogi wewnętrzne	560 923,00	213 622,82	38,08
Wydatki bieżące	417 923,00	191 783,88	45,89
<i>wydatki jednostek budżetowych,</i>	417 923,00	191 783,88	45,89
wydatki związane z realizacją ich statutowych zadań;	417 923,00	191 783,88	45,89
Wydatki majątkowe	143 000,00	21 838,94	15,27
<i>inwestycje i zakupy inwestycyjne</i>	143 000,00	21 838,94	15,27
60095 - Pozostała działalność	103 457,00	13 950,11	13,48
Wydatki bieżące	64 457,00	13 950,11	21,64
<i>wydatki jednostek budżetowych,</i>	64 457,00	13 950,11	21,64
wydatki związane z realizacją ich statutowych zadań;	64 457,00	13 950,11	21,64
Wydatki majątkowe	39 000,00	0,00	0,00
<i>inwestycje i zakupy inwestycyjne</i>	39 000,00	0,00	0,00

[1]	[2]	[3]	[4]
<b>700 - Gospodarka mieszkaniowa</b>	<b>408 036,00</b>	<b>161 840,12</b>	<b>39,66</b>
70005 - Gospodarka gruntami i nieruchomościami	298 155,00	154 954,94	51,97
Wydatki bieżące	289 155,00	154 954,94	53,59
<i>wydatki jednostek budżetowych,</i>	289 155,00	154 954,94	53,59
wydatki związane z realizacją ich statutowych zadań;	289 155,00	154 954,94	53,59
Wydatki majątkowe	9 000,00	0,00	0,00
<i>inwestycje i zakupy inwestycyjne</i>	9 000,00	0,00	0,00
70095 - Pozostała działalność	109 881,00	6 885,18	6,27
Wydatki bieżące	109 881,00	6 885,18	6,27
<i>wydatki jednostek budżetowych,</i>	109 881,00	6 885,18	6,27
wydatki związane z realizacją ich statutowych zadań;	109 881,00	6 885,18	6,27
<b>710 - Działalność usługowa</b>	<b>305 207,00</b>	<b>114 477,67</b>	<b>37,51</b>
71001-Zespoły usług projektowych	8 117,00	3 756,16	46,28
Wydatki bieżące	8 117,00	3 756,16	46,28
dotacje i subwencje	8 117,00	3 756,16	46,28
71004 - Plany zagospodarowania przestrzennego	194 098,00	79 291,13	40,85
Wydatki bieżące	194 098,00	79 291,13	40,85
<i>wydatki jednostek budżetowych,</i>	194 098,00	79 291,13	40,85
wynagrodzenia i składki od nich naliczane,	11 100,00	5 672,00	51,10
wydatki związane z realizacją ich statutowych zadań;	182 998,00	73 619,13	40,23
71035 - Cmentarze	102 992,00	31 430,38	30,52
Wydatki bieżące	99 992,00	31 430,38	31,43
<i>wydatki jednostek budżetowych,</i>	99 992,00	31 430,38	31,43
wydatki związane z realizacją ich statutowych zadań;	99 992,00	31 430,38	31,43
Wydatki majątkowe	3 000,00	0,00	0,00
<i>inwestycje i zakupy inwestycyjne</i>	3 000,00	0,00	0,00
<b>750 - Administracja publiczna</b>	<b>3 994 760,00</b>	<b>1 856 797,00</b>	<b>46,48</b>
75011 - Urzędy wojewódzkie	74 207,00	31 531,80	42,49
Wydatki bieżące	74 207,00	31 531,80	42,49
<i>wydatki jednostek budżetowych,</i>	74 207,00	31 531,80	42,49
wynagrodzenia i składki od nich naliczane,	60 601,00	28 439,46	46,93
wydatki związane z realizacją ich statutowych zadań;	13 606,00	3 092,34	22,73

[1]	[2]	[3]	[4]
75022-Rad y gminy( miast i miast na prawach powiatu)	99 236,00	45 542,10	45,89
Wydatki bieżące	99 236,00	45 542,10	45,89
<i>wydatki jednostek budżetowych,</i>	9 000,00	3 326,45	36,96
wydatki związane z realizacją ich statutowych zadań;	9 000,00	3 326,45	36,96
<i>świadczenia na rzecz osób fizycznych</i>	90 236,00	42 215,65	46,78
75023-Urzędy gmin( miast i miast na prawach powiatu)	3 599 712,00	1 692 633,67	47,02
Wydatki bieżące	3 569 371,00	1 691 600,47	47,39
<i>wydatki jednostek budżetowych,</i>	3 550 452,00	1 686 592,21	47,50
wynagrodzenia i składki od nich naliczane,	2 867 217,00	1 393 970,57	48,62
wydatki związane z realizacją ich statutowych zadań;	683 235,00	292 621,64	42,83
<i>świadczenia na rzecz osób fizycznych</i>	18 919,00	5 008,26	26,47
<i>Wydatki majątkowe</i>	30 341,00	1 033,20	3,41
<i>inwestycje i zakupy inwestycyjne</i>	30 341,00	1 033,20	3,41
75075- Promocja jednostek samorządu terytorialnego	48 826,00	1 698,43	3,48
Wydatki bieżące	48 826,00	1 698,43	3,48
<i>wydatki jednostek budżetowych,</i>	48 826,00	1 698,43	3,48
wynagrodzenia i składki od nich naliczane,	7 286,00	0,00	0,00
wydatki związane z realizacją ich statutowych zadań;	41 540,00	1 698,43	4,09
75095- Pozostała działalność	172 779,00	85 391,70	49,42
Wydatki bieżące	172 779,00	85 391,70	49,42
<i>wydatki jednostek budżetowych,</i>	106 779,00	57 341,70	53,70
wynagrodzenia i składki od nich naliczane,	78 598,00	50 130,79	63,78
wydatki związane z realizacją ich statutowych zadań;	28 181,00	7 210,91	25,59
<i>świadczenia na rzecz osób fizycznych</i>	66 000,00	28 050,00	42,50
<b>751-Urzędy naczelnych organów władzy państwowej, kontroli i ochrony prawa oraz sądownictwa</b>	<b>12 004,00</b>	<b>699,88</b>	<b>5,83</b>
75101-Urzed y naczelnych organów władzy państwowej, kontroli i ochrony prawa	12 004,00	699,88	5,83
Wydatki bieżące	12 004,00	699,88	5,83
<i>wydatki jednostek budżetowych,</i>	12 004,00	699,88	5,83
wynagrodzenia i składki od nich naliczane,	1 884,00	399,88	21,23
wydatki związane z realizacją ich statutowych zadań;	10 120,00	300,00	2,96

[1]	[2]	[3]	[4]
<b>754-Bezpieczeństwo publiczne i ochrona przeciwpożarowa</b>	<b>296 882,00</b>	<b>115 866,39</b>	<b>39,03</b>
75412-Ochotnicze straże pożarne	260 923,00	103 711,77	39,75
Wydatki bieżące	233 803,00	89 603,77	38,32
<i>wydatki jednostek budżetowych,</i>	228 199,00	85 582,92	37,50
wynagrodzenia i składki od nich naliczane,	57 786,00	27 753,70	48,03
wydatki związane z realizacją ich statutowych zadań;	170 413,00	57 829,22	33,93
<i>świadczenia na rzecz osób fizycznych;</i>	5 604,00	4 020,85	71,75
Wydatki majątkowe	27 120,00	14 108,00	52,02
<i>inwestycje i zakupy inwestycyjne</i>	27 120,00	14 108,00	52,02
75415-Zadania ratownictwa górskiego i wodnego	10 000,00	0,00	0,00
Wydatki bieżące	10 000,00	0,00	0,00
<i>dotacje i subwencje</i>	10 000,00	0,00	0,00
75416-Straż gminna(miejska)	22 459,00	12 154,62	54,12
Wydatki bieżące	22 459,00	12 154,62	54,12
<i>wydatki jednostek budżetowych,</i>	21 749,00	12 154,62	55,89
wynagrodzenia i składki od nich naliczane,	10 849,00	5 102,50	47,03
wydatki związane z realizacją ich statutowych zadań;	10 900,00	7 052,12	64,70
<i>świadczenia na rzecz osób fizycznych;</i>	710,00	0,00	0,00
75495-Pozostała działalność	3 500,00	0,00	0,00
Wydatki bieżące	3 500,00	0,00	0,00
<i>wydatki jednostek budżetowych,</i>	3 500,00	0,00	0,00
wydatki związane z realizacją ich statutowych zadań;	3 500,00	0,00	0,00
<b>757-Obsługa długu publicznego</b>	<b>380 000,00</b>	<b>167 660,39</b>	<b>44,12</b>
75702-obsługa papierów wartościowych, kredytów o pożyczek jednostek samorządu terytorialnego	380 000,00	167 660,39	44,12
Wydatki bieżące	380 000,00	167 660,39	44,12
obsługa długu	380 000,00	167 660,39	44,12
<b>758-Różne rozliczenia</b>	<b>122 240,00</b>	<b>34,50</b>	<b>0,03</b>
75814-Różne rozliczenia finansowe	2 000,00	34,50	1,73
Wydatki bieżące	2 000,00	34,50	1,73
<i>świadczenia na rzecz osób fizycznych;</i>	2 000,00	34,50	1,73

[1]	[2]	[3]	[4]
75818-Rezerwy ogólne i celowe	120 240,00	0,00	0,00
Wydatki bieżące	120 240,00	0,00	0,00
<i>wydatki jednostek budżetowych,</i>	120 240,00	0,00	0,00
wydatki związane z realizacją ich statutowych zadań;	120 240,00	0,00	0,00
<b>801-Oświata i wychowanie</b>	<b>13 386 675,00</b>	<b>6 841 039,48</b>	<b>51,10</b>
80101-Szkoły podstawowe	7 144 655,00	3 488 357,69	48,82
Wydatki bieżące	6 670 655,00	3 454 547,59	51,79
<i>wydatki jednostek budżetowych,</i>	6 375 229,00	3 313 868,61	51,98
wynagrodzenia i składki od nich naliczane,	5 286 157,00	2 881 335,92	54,51
wydatki związane z realizacją ich statutowych zadań;	1 089 072,00	432 532,69	39,72
<i>świadczenia na rzecz osób fizycznych;</i>	295 426,00	140 678,98	47,62
Wydatki majątkowe	474 000,00	33 810,10	7,13
<i>inwestycje i zakupy inwestycyjne</i>	474 000,00	33 810,10	7,13
80103- oddziały przedszkolne w szkołach podstawowych	602 878,00	273 426,60	45,35
Wydatki bieżące	602 878,00	273 426,60	45,35
<i>wydatki jednostek budżetowych,</i>	573 147,00	258 748,30	45,15
wynagrodzenia i składki od nich naliczane,	550 107,00	241 468,30	43,89
wydatki związane z realizacją ich statutowych zadań;	23 040,00	17 280,00	75,00
<i>świadczenia na rzecz osób fizycznych;</i>	29 731,00	14 678,30	49,37
80104-Przedszkola	992 482,00	657 612,90	66,26
Wydatki bieżące	992 482,00	657 612,90	66,26
dotacje i subwencje	992 482,00	657 612,90	66,26
80106-Inne formy wychowania przedszkolnego	4 060,00	1 554,20	38,28
Wydatki bieżące	4 060,00	1 554,20	38,28
dotacje i subwencje	4 060,00	1 554,20	38,28
80110-Gimnazja	1 724 356,00	890 863,05	51,66
Wydatki bieżące	1 724 356,00	890 863,05	51,66
<i>wydatki jednostek budżetowych,</i>	1 718 708,00	889 691,41	51,77

[1]	[2]	[3]	[4]
wynagrodzenia i składki od nich naliczane,	1 470 336,00	742 120,68	50,47
wydatki związane z realizacją ich statutowych zadań;	248 372,00	147 570,73	59,42
<i>świadczenia na rzecz osób fizycznych;</i>	5 648,00	1 171,64	20,74
80113- Dowożenie uczniów do szkół	1 051 551,00	496 863,91	47,25
Wydatki bieżące	1 051 551,00	496 863,91	47,25
<i>wydatki jednostek budżetowych,</i>	1 050 799,00	496 752,91	47,27
Wynagrodzenia i składki od nich naliczane,	158 690,00	103 958,13	65,51
wydatki związane z realizacją ich statutowych zadań;	892 109,00	392 794,78	44,03
<i>świadczenia na rzecz osób fizycznych;</i>	752,00	111,00	14,76
80114- Zespoły obsługi ekonomiczno –administracyjnej szkół	761 260,00	361 331,39	47,46
Wydatki bieżące	753 260,00	361 331,39	47,97
<i>wydatki jednostek budżetowych,</i>	750 114,00	360 187,56	48,02
wynagrodzenia i składki od nich naliczane,	664 427,00	312 749,55	47,07
wydatki związane z realizacją ich statutowych zadań;	85 687,00	47 438,01	55,36
<i>świadczenia na rzecz osób fizycznych;</i>	3 146,00	1 143,83	36,36
Wydatki majątkowe	8 000,00	0,00	0,00
<i>inwestycje i zakupy inwestycyjne</i>	8 000,00	0,00	0,00
80146-Dokształcanie i doskonalenie nauczycieli	25 542,00	10 672,18	41,78
Wydatki bieżące	25 542,00	10 672,18	41,78
<i>wydatki jednostek budżetowych,</i>	25 542,00	10 672,18	41,78
wydatki związane z realizacją ich statutowych zadań;	25 542,00	10 672,18	41,78
80149-realizacja zadań wymagających stosowania specjalnej organizacji nauki i metod pracy dla dzieci w przedszkolach, oddziałach przedszkolnych w szkołach podstawowych i innych formach wychowania przedszkolnego	175 610,00	89 199,83	50,79
Wydatki bieżące	175 610,00	89 199,83	50,79
<i>wydatki jednostek budżetowych,</i>	5 410,00	4 087,86	75,56
wynagrodzenia i składki od nich naliczane,	5 410,00	4 087,86	75,56
dotacje i subwencje	169 950,00	84 973,40	50,00
<i>świadczenia na rzecz osób fizycznych</i>	250,00	138,57	55,43



[1]	[2]	[3]	[4]
80150-realizacja zadań wymagających stosowania specjalnej organizacji nauki i metod pracy dla dzieci i młodzieży w szkołach podstawowych, gimnazjach, liceach ogólnokształcących , liceach profilowanych i szkołach zawodowych oraz szkołach artystycznych	213 800,00	119 519,29	55,90
Wydatki bieżące	213 800,00	119 519,29	55,90
<i>wydatki jednostek budżetowych,</i>	204 934,00	115 726,89	56,47
wynagrodzenia i składki od nich naliczane,	195 665,00	108 772,89	55,59
wydatki związane z realizacją ich statutowych zadań;	9 269,00	6 954,00	75,02
<i>świadczenia na rzecz osób fizycznych;</i>	8 866,00	3 792,40	42,77
80195-Pozostała działalność	690 481,00	451 638,44	65,41
Wydatki bieżące	579 781,00	340 938,44	58,80
<i>wydatki jednostek budżetowych,</i>	576 875,00	339 784,98	58,90
wynagrodzenia i składki od nich naliczane,	238 639,00	131 164,93	54,96
wydatki związane z realizacją ich statutowych zadań;	338 236,00	208 620,05	61,68
<i>świadczenia na rzecz osób fizycznych;</i>	2 906,00	1 153,46	39,69
Wydatki majątkowe	110 700,00	110 700,00	100,00
<i>inwestycje i zakupy inwestycyjne</i>	110 700,00	110 700,00	100,00
<b>851-Ochrona zdrowia</b>	<b>224 492,00</b>	<b>115 055,15</b>	<b>51,25</b>
85121-Lecznictwo ambulatoryjne	58 557,00	50 927,20	86,97
Wydatki bieżące	11 725,00	4 095,63	34,93
<i>wydatki jednostek budżetowych,</i>	11 725,00	4 095,63	34,93
wydatki związane z realizacją ich statutowych zadań;	11 725,00	4 095,63	34,93
Wydatki majątkowe	46 832,00	46 831,57	100,00
<i>inwestycje i zakupy inwestycyjne</i>	46 832,00	46 831,57	100,00
85153-Zwalczanie narkomanii	6 300,00	0,00	0,00
Wydatki bieżące	6 300,00	0,00	0,00
<i>wydatki jednostek budżetowych,</i>	6 300,00	0,00	0,00
wydatki związane z realizacją ich statutowych zadań;	6 300,00	0,00	0,00
85154- Przeciwdziałanie alkoholizmowi	155 635,00	64 127,95	41,20
Wydatki bieżące	155 635,00	64 127,95	41,20
<i>wydatki jednostek budżetowych,</i>	55 035,00	14 127,95	25,67
wynagrodzenia i składki od nich naliczane,	30 335,00	8 080,50	26,64
wydatki związane z realizacją ich statutowych zadań;	24 700,00	6 047,45	24,48

[1]	[2]	[3]	[4]
dotacje i subwencje	100 000,00	50 000,00	50,00
<i>świadczenia na rzecz osób fizycznych;</i>	600,00	0,00	0,00
85195-Pozostała działalność	4 000,00	0,00	0,00
Wydatki bieżące	4 000,00	0,00	0,00
<i>wydatki jednostek budżetowych,</i>	4 000,00	0,00	0,00
wydatki związane z realizacją ich statutowych zadań;	4 000,00	0,00	0,00
<b>852- Pomoc społeczna</b>	<b>13 098 418,34</b>	<b>6 254 119,75</b>	<b>47,75</b>
85201- Placówki opiekuńczo-wychowawcze	185 540,00	73 477,12	39,60
Wydatki bieżące	185 540,00	73 477,12	39,60
<i>wydatki jednostek budżetowych</i>	185 540,00	73 477,12	39,60
wydatki związane z realizacją ich statutowych zadań;	185 540,00	73 477,12	39,60
85202-Domy pomocy społecznej	314 940,00	165 659,72	52,60
Wydatki bieżące	314 940,00	165 659,72	52,60
<i>wydatki jednostek budżetowych</i>	314 940,00	165 659,72	52,60
wydatki związane z realizacją ich statutowych zadań;	314 940,00	165 659,72	52,60
85204- Rodziny zastępcze	100 267,00	31 730,63	31,65
Wydatki bieżące	100 267,00	31 730,63	31,65
<i>wydatki jednostek budżetowych,</i>	100 267,00	31 730,63	31,65
wydatki związane z realizacją ich statutowych zadań;	100 267,00	31 730,63	31,65
85205-Zadania w zakresie przeciwdziałania przemocy w rodzinie	5 000,00	1 236,15	24,72
Wydatki bieżące	5 000,00	1 236,15	24,72
<i>wydatki jednostek budżetowych,</i>	5 000,00	1 236,15	24,72
wydatki związane z realizacją ich statutowych zadań;	5 000,00	1 236,15	24,72
85206-Wspieranie rodziny	90 424,00	38 034,04	42,06
Wydatki bieżące	90 424,00	38 034,04	42,06
<i>wydatki jednostek budżetowych,</i>	89 560,00	37 890,04	42,31
wynagrodzenia i składki od nich naliczane,	80 856,00	34 231,88	42,34
wydatki związane z realizacją ich statutowych zadań;	8 704,00	3 658,16	42,03
<i>świadczenia na rzecz osób fizycznych;</i>	864,00	144,00	16,67
85211- Świadczenia wychowawcze	5 522 817,00	2 029 793,41	36,75
Wydatki bieżące	5 513 817,00	2 020 793,41	36,65
<i>wydatki jednostek budżetowych,</i>	101 465,00	40 069,91	39,49
wynagrodzenia i składki od nich naliczane,	88 922,00	31 609,63	35,55

[1]	[2]	[3]	[4]
85212-Świadczenia rodzinne , świadczenia z funduszu alimentacyjnego oraz składko na ubezpieczenia emerytalne i rentowe z ubezpieczenia społecznego	4 747 809,00	2 752 969,41	57,98
Wydatki bieżące	4 747 809,00	2 752 969,41	57,98
<i>wydatki jednostek budżetowych,</i>	556 853,00	285 394,50	51,25
wynagrodzenia i składki od nich naliczane,	492 685,00	253 359,29	51,42
wydatki związane z realizacją ich statutowych zadań;	64 168,00	32 035,21	49,92
<i>świadczenia na rzecz osób fizycznych;</i>	4 190 956,00	2 467 574,91	58,88
85213-Składki na ubezpieczenie zdrowotne opłacane za osoby pobierające niektóre świadczenia z pomocy społecznej, niektóre świadczenia rodzinne oraz za osoby uczestniczące w zajęciach w centrum integracji społecznej	76 055,00	41 910,61	55,11
Wydatki bieżące	76 055,00	41 910,61	55,11
<i>wydatki jednostek budżetowych,</i>	76 055,00	41 910,61	55,11
wydatki związane z realizacją ich statutowych zadań;	76 055,00	41 910,61	55,11
85214- Zasiłki i pomoc w naturze oraz składki na ubezpieczenie emerytalne i społeczne	293 000,00	159 751,71	54,52
Wydatki bieżące	293 000,00	159 751,71	54,52
<i>świadczenia na rzecz osób fizycznych;</i>	293 000,00	159 751,71	54,52
85215- Dodatki mieszkaniowe	12 518,34	2 030,21	16,22
Wydatki bieżące	12 518,34	2 030,21	16,22
<i>wydatki jednostek budżetowych,</i>	10,14	0,00	0,00
wydatki związane z realizacją ich statutowych zadań;	10,14	0,00	0,00
<i>świadczenia na rzecz osób fizycznych;</i>	12 508,20	2 030,21	16,23
85216- Zasiłki stałe	234 000,00	156 290,12	66,79
Wydatki bieżące	234 000,00	156 290,12	66,79
<i>świadczenia na rzecz osób fizycznych;</i>	234 000,00	156 290,12	66,79
85219-Ośrodki pomocy społecznej	1 026 479,00	503 632,53	49,06
Wydatki bieżące	1 012 979,00	494 432,53	48,81
<i>wydatki jednostek budżetowych,</i>	1 007 837,00	490 726,46	48,69
wynagrodzenia i składki od nich naliczane,	852 367,00	414 631,87	48,64
wydatki związane z realizacją ich statutowych zadań;	155 470,00	76 094,59	48,94
<i>świadczenia na rzecz osób fizycznych;</i>	5 142,00	3 706,07	72,07
Wydatki majątkowe	13 500,00	9 200,00	68,15
<i>inwestycje i zakupy inwestycyjne</i>	13 500,00	9 200,00	68,15

[1]	[2]	[3]	[4]
85228 - Usługi opiekuńcze i specjalistyczne usługi opiekuńcze	76 742,00	40 806,23	53,17
Wydatki bieżące	76 742,00	40 806,23	53,17
<i>wydatki jednostek budżetowych,</i>	76 013,00	40 077,43	52,72
wynagrodzenia i składki od nich naliczane,	70 500,00	37 487,96	53,17
wydatki związane z realizacją ich statutowych zadań;	5 513,00	2 589,47	46,97
<i>świadczenia na rzecz osób fizycznych;</i>	729,00	728,80	99,97
85295-Pozostała działalność	412 827,00	256 797,86	62,20
Wydatki bieżące	412 827,00	256 797,86	62,20
<i>wydatki jednostek budżetowych,</i>	2 208,00	2 000,00	90,58
wynagrodzenia i składki od nich naliczane,	208,00	0,00	0,00
wydatki związane z realizacją ich statutowych zadań;	2 000,00	2 000,00	100,00
<i>świadczenia na rzecz osób fizycznych;</i>	410 619,00	254 797,86	62,05
<b>854-Edukacyjna opieka wychowawcza</b>	<b>166 088,00</b>	<b>134 163,43</b>	<b>80,78</b>
85404- Wczesne wspomaganie rozwoju dziecka	13 816,00	6 907,80	50,00
Wydatki bieżące	13 816,00	6 907,80	50,00
<i>dotacje i subwencje</i>	13 816,00	6 907,80	50,00
85415- Pomoc materialna dla uczniów	152 272,00	127 255,63	83,57
Wydatki bieżące	152 272,00	127 255,63	83,57
<i>świadczenia na rzecz osób fizycznych;</i>	152 272,00	127 255,63	83,57
<b>900- Gospodarka komunalna i ochrona środowiska</b>	<b>1 621 271,00</b>	<b>566 204,51</b>	<b>34,92</b>
90001- Gospodarka ściekowa i ochrona wód	438 531,00	145 211,63	33,11
Wydatki bieżące	302 260,00	119 327,98	39,48
<i>wydatki jednostek budżetowych,</i>	302 260,00	119 327,98	39,48
wydatki związane z realizacją ich statutowych zadań;	302 260,00	119 327,98	39,48
Wydatki majątkowe	136 271,00	25 883,65	18,99
<i>inwestycje i zakupy inwestycyjne</i>	136 271,00	25 883,65	18,99
na programy finansowane z udziałem środków, o których mowa w art.5 ust. 1 pkt 2 i3	71 116,00	0,00	0,00
90002-Gospodarka odpadami	72 489,00	71 107,07	98,09
Wydatki bieżące	72 489,00	71 107,07	98,09
<i>wydatki jednostek budżetowych,</i>	72 489,00	71 107,07	98,09

[1]	[2]	[3]	[4]
wynagrodzenia i składki od nich naliczane,	6 604,00	5 223,93	79,10
wydatki związane z realizacją ich statutowych zadań;	65 885,00	65 883,14	100,00
90003-oczyszczanie miast i wsi	39 800,00	6 520,00	16,38
Wydatki bieżące	39 800,00	6 520,00	16,38
<i>wydatki jednostek budżetowych,</i>	39 800,00	6 520,00	16,38
wydatki związane z realizacją ich statutowych zadań;	39 800,00	6 520,00	16,38
90004- Utrzymanie zieleni w miastach i gminach	120 440,00	38 086,78	31,62
Wydatki bieżące	110 440,00	28 086,78	25,43
<i>wydatki jednostek budżetowych,</i>	110 440,00	28 086,78	25,43
wynagrodzenia i składki od nich naliczane,	32 500,00	852,81	2,62
wydatki związane z realizacją ich statutowych zadań;	77 940,00	27 233,97	34,94
Wydatki majątkowe	10 000,00	10 000,00	100,00
inwestycje i zakupy inwestycyjne	10 000,00	10 000,00	100,00
90005- Ochrona powietrza atmosferycznego i klimatu	1 000,00	0,00	0,00
Wydatki bieżące	1 000,00	0,00	0,00
<i>Wydatki jednostek budżetowych,</i>	1 000,00	0,00	0,00
wydatki związane z realizacją ich statutowych zadań;	1 000,00	0,00	0,00
90008-Ochrona różnorodności biologicznej i krajobrazu	9 000,00	200,00	2,22
Wydatki bieżące	9 000,00	200,00	2,22
<i>wydatki jednostek budżetowych,</i>	9 000,00	200,00	2,22
wydatki związane z realizacją ich statutowych zadań;	9 000,00	200,00	2,22
90013-Schroniska zwierząt	62 500,00	51 246,00	81,99
Wydatki bieżące	62 500,00	51 246,00	81,99
<i>wydatki jednostek budżetowych,</i>	12 500,00	1 246,00	9,97
wydatki związane z realizacją ich statutowych zadań;	12 500,00	1 246,00	9,97
dotacje i subwencje	50 000,00	50 000,00	100,00
90015- Oświetlenie ulic, placów i dróg	686 771,00	226 345,87	32,96
Wydatki bieżące	442 140,00	212 270,23	48,01
<i>wydatki jednostek budżetowych,</i>	442 140,00	212 270,23	48,01
wydatki związane z realizacją ich statutowych zadań;	442 140,00	212 270,23	48,01
Wydatki majątkowe	244 631,00	14 075,64	5,75
Inwestycje i zakupy inwestycyjne	244 631,00	14 075,64	5,75

[1]	[2]	[3]	[4]
90019-Wpływy i wydatki związane z gromadzeniem środków z opłat i kar za korzystanie ze środowiska	1 100,00	869,71	79,06
Wydatki bieżące	1 100,00	869,71	79,06
<i>wydatki jednostek budżetowych,</i>	1 100,00	869,71	79,06
wydatki związane z realizacją ich statutowych zadań;	1 100,00	869,71	79,06
90095- Pozostała działalność	189 640,00	26 617,45	14,04
Wydatki bieżące	165 909,00	26 617,45	16,04
<i>wydatki jednostek budżetowych,</i>	165 909,00	26 617,45	16,04
wynagrodzenia i składki od nich naliczane,	8 500,00	7 001,00	82,36
wydatki związane z realizacją ich statutowych zadań;	157 409,00	19 616,45	12,46
<i>wydatki majątkowe</i>	23 731,00	0,00	0,00
inwestycje i zakupy inwestycyjne	23 731,00	0,00	0,00
<b>921-Kultura i ochrona dziedzictwa narodowego</b>	<b>1 233 544,00</b>	<b>389 189,33</b>	<b>31,55</b>
92109- Domy i ośrodki kultury, świetlice i kluby	784 626,00	197 927,93	25,23
Wydatki bieżące	459 626,00	197 927,93	43,06
<i>wydatki jednostek budżetowych,</i>	459 626,00	197 927,93	43,06
wynagrodzenia i składki od nich naliczane,	10 500,00	3 856,00	36,72
wydatki związane z realizacją ich statutowych zadań;	449 126,00	194 071,93	43,21
Wydatki majątkowe	325 000,00	0,00	0,00
Inwestycje i zakupy inwestycyjne	325 000,00	0,00	0,00
92116-Biblioteki	292 600,00	147 043,83	50,25
Wydatki bieżące	292 600,00	147 043,83	50,25
<i>wydatki jednostek budżetowych,</i>	22 600,00	12 043,83	53,29
wydatki związane z realizacją ich statutowych zadań;	22 600,00	12 043,83	53,29
dotacje i subwencje	270 000,00	135 000,00	50,00
92120- Ochrona zabytków i opieka nad zabytkami	42 000,00	7 000,00	16,67
Wydatki bieżące	42 000,00	7 000,00	16,67
<i>wydatki jednostek budżetowych,</i>	25 000,00	0,00	0,00
wydatki związane z realizacją ich statutowych zadań;	25 000,00	0,00	0,00
dotacje i subwencje	17 000,00	7 000,00	41,18

[1]	[2]	[3]	[4]
92195-Pozostała działalność	114 318,00	37 217,57	32,56
Wydatki bieżące	108 318,00	37 217,57	34,36
<i>wydatki jednostek budżetowych,</i>	108 318,00	37 217,57	34,36
wynagrodzenia i składki od nich naliczane,	32 589,00	12 508,47	38,38
wydatki związane z realizacją ich statutowych zadań;	75 729,00	24 709,10	32,63
<i>wydatki majątkowe</i>	6 000,00	0,00	0,00
inwestycje i zakupy inwestycyjne	6 000,00	0,00	0,00
<b>926- Kultura fizyczna</b>	<b>772 361,00</b>	<b>275 060,91</b>	<b>35,61</b>
92601- Obiekty sportowe	538 161,00	181 106,25	33,65
Wydatki bieżące	247 580,00	88 039,12	35,56
<i>wydatki jednostek budżetowych,</i>	247 580,00	88 039,12	35,56
wynagrodzenia i składki od nich naliczane,	42 957,00	11 781,78	27,43
wydatki związane z realizacją ich statutowych zadań;	204 623,00	76 257,34	37,27
<i>wydatki majątkowe</i>	290 581,00	93 067,13	32,03
inwestycje i zakupy inwestycyjne	290 581,00	93 067,13	32,03
92605-Zadania w zakresie kultury fizycznej	192 000,00	87 990,0	45,83
Wydatki bieżące	192 000,00	87 990,0	45,83
dotacje i subwencje	185 000,00	87 000,00	47,03
<i>świadczenia na rzecz osób fizycznych;</i>	7 000,00	990,00	14,14
92695-Pozostała działalność	42 200,00	5 964,66	14,12
Wydatki bieżące	42 200,00	5 964,66	14,12
<i>wydatki jednostek budżetowych,</i>	42 200,00	5 964,66	14,12
wydatki związane z realizacją ich statutowych zadań;	42 200,00	5 964,66	14,12

Dział Rozdział Grupa	Plan na koniec okresu spr.	Wykonanie na koniec okr. spr.	[3] / [2] %
<b>WYDATKI</b>	<b>39 738 899,46</b>	<b>19 003 982,67</b>	<b>47,82</b>
Wydatki bieżące	37 431 573,46	18 549 935,41	49,56
<i>wydatki jednostek budżetowych,</i>	23 150 903,26	11 477 010,31	49,57
wynagrodzenia i składki od nich naliczane,	13 460 329,50	6 890 702,67	51,19
wydatki związane z realizacją ich statutowych zadań;	9 690 573,76	4 586 307,64	47,33
dotacje i subwencje	2 703 898,00	1 538 102,03	56,88
<i>świadczenia na rzecz osób fizycznych;</i>	11 250 245,20	5 396 190,25	47,97
obsługa długu	380 000,00	167 660,39	44,12
<i>wydatki majątkowe</i>	2 307 326,00	454 047,26	19,68
inwestycje i zakupy inwestycyjne	2 307 326,00	454 047,26	19,68
<i>na programy finansowane z udziałem środków, o których mowa w art. 5 ust. 1 pkt 2 i 3</i>	71 116,00	0,00	0,00



**PRZYCHODY I ROZCHODY BUDŻETU GMINY STARGARD**  
**WYKONANIE ZA I PÓŁROCZE 2016 R.**

Lp.	Treść	Klasyfikacja §	Plan po zmianach	Wykonanie (zł)	Wykonanie (%)
1	2	3	4	5	6
<b>Przychody ogółem:</b>			<b>0,00</b>	<b>317 526,79</b>	<b>x</b>
1.	Przychody z zaciągniętych pożyczek i kredytów na rynku krajowym	§ 952	0,00	0,00	x
2.	Wolne środki, o których mowa w art. 217 ust. 2 pkt 6 ustawy	§ 950	0,00	317 526,79	x
<b>Rozchody ogółem:</b>			<b>1 940 000,00</b>	<b>1 210 000,00</b>	<b>62,37%</b>
1.	Splaty otrzymanych krajowych pożyczek i kredytów	§ 992	1 940 000,00	1 210 000,00	62,37%

**DOCHODY I WYDATKI BUDŻETU GMINY STARGARD**  
 związane z realizacją zadań z zakresu administracji rządowej oraz innych zadań zleconych odrębnymi ustawami  
**WYKONANIE ZA I PÓŁROCZE 2016 R.**

DZIAŁ	Rozdział	Paragraf dochodów	Grupa wydatków	Dochody			Wydatki		
				Plan po zmianach	Wykonanie (zł)	Wykonanie (%)	Plan po zmianach	Wykonanie (zł)	Wykonanie (%)
1.	2.	3.	4.	5.	6.	7.	8.	9.	10.
<b>010</b>				<b>962 465,12</b>	<b>962 465,12</b>	<b>100 %</b>			
	<b>01095</b>			962 465,12	962 465,12	100 %	<b>962 465,12</b>	<b>962 465,12</b>	<b>100 %</b>
		2010	Dotacje	962 465,12	962 465,12	100 %			
			Wydatki bieżące				<b>962 465,12</b>	<b>962 465,12</b>	<b>100 %</b>
			- wynagrodzenia i składki od nich naliczane				15 285,50	15 285,50	100 %
			- zadania statutowe jednostek budżetowych				947 179,62	947 179,62	100 %
<b>750</b>				<b>43 300,00</b>	<b>29 572,00</b>	<b>68,29 %</b>			
	<b>75011</b>			43 300,00	29 572,00	68,29 %	<b>43 300,00</b>	<b>21 505,03</b>	<b>49,66 %</b>
		2010	Dotacje	43 300,00	29 572,00	68,29 %			
			Wydatki bieżące				<b>43 300,00</b>	<b>21 505,03</b>	<b>49,66 %</b>
			- wynagrodzenia i składki od nich naliczane				39 037,00	18 546,53	47,51 %
			- zadania statutowe jednostek budżetowych				4 263,00	2 958,50	69,39 %
<b>751</b>				<b>12 004,00</b>	<b>10 762,00</b>	<b>89,65 %</b>			
	<b>75101</b>			12 004,00	10 762,00	89,65 %	<b>12 004,00</b>	<b>699,88</b>	<b>5,83 %</b>
		2010	Dotacje	12 004,00	10 762,00	89,65 %			
			Wydatki bieżące				12 004,00	699,88	<b>5,83 %</b>

1.	2.	3.	4.	5.	6.	7.	8.	9.	10.
			- wynagrodzenia i składki od nich naliczane				1 884,00	399,88	21,22 %
			- zadania statutowe jednostek budżetowych				10 120,00	300,00	2,96 %
<b>852</b>				<b>10 164 598,34</b>	<b>5 537 132,00</b>	<b>54,47 %</b>	<b>10 164 598,34</b>	<b>4 733 797,59</b>	<b>46,57 %</b>
	<b>85211</b>			<b>5 522 817,00</b>	<b>2 767 405,00</b>	<b>50,10 %</b>	<b>5 522 817,00</b>	<b>2 029 793,41</b>	<b>36,75 %</b>
		2060	Dotacje	5 513 817,00	2 758 405,00	50,02 %			
			Wydatki bieżące				5 513 817,00	2 020 793,41	36,64 %
			- wynagrodzenia i składki od nich naliczane				88 922,00	31 609,63	35,54 %
			- świadczenia na rzecz osób fizycznych				5 412 361,00	1 980 723,50	36,59 %
			- zadania statutowe jednostek budżetowych				12 534,00	8 460,28	67,49 %
		6340	Dotacje	9 000,00	9 000,00	100,00 %			
			Wydatki majątkowe				9 000,00	9 000,00	100,00 %
			- inwestycje i zakupy inwestycyjne				9 000,00	9 000,00	100,00 %
	<b>85212</b>			<b>4 649 857,00</b>	<b>2 760 695,70</b>	<b>59,37 %</b>	<b>4 597 000,00</b>	<b>2 675 249,18</b>	<b>58,19 %</b>
		2010	Dotacje	4 597 000,00	2 740 824,00	59,62 %			
			Wydatki bieżące				4 597 000,00	2 675 249,18	58,19 %
			- wynagrodzenia i składki od nich naliczane				406 364,00	208 174,27	51,22 %
			- zadania statutowe jednostek budżetowych				180,00	0,00	0,00 %
			- świadczenia na rzecz osób fizycznych				4 190 456,00	2 467 074,91	58,87 %

1.	2.	3.	4.						
	<b>85213</b>			<b>44 055,00</b>	<b>28 755,00</b>	<b>65,27 %</b>	<b>44 055,00</b>	<b>28 755,00</b>	<b>65,27 %</b>
		2010	Dotacje	44 055,00	28 755,00	65,27 %			
			Wydatki bieżące				44 055,00	28 755,00	65,27 %
			- wynagrodzenia i składki od nich naliczane				44 055,00	28 755,00	65,27 %
	<b>85215</b>			<b>518,34</b>	<b>0,00</b>	<b>0,00 %</b>	<b>518,34</b>	<b>0,00</b>	<b>0,00 %</b>
		2010	Dotacje	518,34	0,00	0,00 %			
			Wydatki bieżące				518,34	0,00	0,00 %
			- świadczenia na rzecz osób fizycznych				508,20	0,00	0,00 %
			- zadania statutowe jednostek budżetowych				10,14	0,00	0,00 %
	<b>85295</b>			<b>208,00</b>	<b>148,00</b>	<b>71,15 %</b>	<b>208,00</b>	<b>0,00</b>	<b>0,00 %</b>
		2010	Dotacje	208,00	148,00	71,15 %			
			Wydatki bieżące				208,00	0,00	0,00 %
			- wynagrodzenia i składki od nich naliczane				208,00	0,00	0,00 %
<b>OGÓŁEM</b> z tego:				<b>11 182 367,46</b>	<b>6 539 931,12</b>	<b>58,48 %</b>	<b>11 182 367,46</b>	<b>5 718 467,62</b>	<b>51,13%</b>
Wydatki bieżące							<b>11 173 367,46</b>	<b>5 709 467,62</b>	<b>51,09 %</b>
- wynagrodzenia i składki od nich naliczane							595 755,50	302 770,81	50,98 %
- świadczenia na rzecz osób fizycznych							9 603 325,20	4 447 798,41	46,31 %
- zadania statutowe jednostek budżetowych							974 286,76	958 898,40	98,42%
Wydatki majątkowe							<b>9 000,00</b>	<b>9 000,00</b>	<b>100,00 %</b>
- inwestycje i zakupy inwestycyjne							9 000,00	9 000,00	100,00 %

**WYDATKI JEDNOSTEK POMOCNICZYCH W RAMACH BUDŻETU GMINY STARGARD**  
**WYKONANIE ZA I PÓŁROCZE 2016 R.**

DZIAŁ Rozdział	Nazwa podziałki klasyfikacji budżetowej Nazwa sołectwa	Fundusz sołecki		
		Plan po zmianach	Wykonanie ( zł )	Wykonanie ( % )
<b>600</b>	<b>TRANSPORT I ŁĄCZNOŚĆ</b>	<b>13 063,14</b>	<b>0,00</b>	<b>0,00%</b>
60016	Drogi publiczne gminne	12 263,14	0,00	0,00%
	Strachocin	12 263,14	0,00	0,00%
60017	Drogi wewnętrzne	800,00	0,00	0,00%
	Święte	800,00	0,00	0,00%
<b>750</b>	<b>ADMINISTRACJA PUBLICZNA</b>	<b>6 155,92</b>	<b>285,91</b>	<b>4,64%</b>
75075	Promocja jednostek samorządu terytorialnego	1 500,00	0,00	0,00%
	Kłębino	1 500,00	0,00	0,00%
75095	Pozostała działalność	4 655,92	285,91	6,14%
	Krąpiel	2 500,00	0,00	0,00%
	Skalin	605,92	285,91	47,18%
	Święte	50,00	0,00	0,00%
	Ulikowo	1 500,00	0,00	0,00%
<b>754</b>	<b>BEZPIECZEŃSTWO PUBLICZNE I OCHRONA PRZECIWPOŻAROWA</b>	<b>16 249,90</b>	<b>9 683,60</b>	<b>59,59%</b>
75412	Ochotnicze straże pożarne	16 249,90	9 683,60	59,59%
	Barzkowice	500,00	495,60	99,12%
	Grzędzice	6 549,90	0,00	0,00%
	Pężino	9 200,00	9 188,00	99,86%

DZIAŁ Rozdział	Nazwa podziałki klasyfikacji budżetowej Nazwa sołectwa	Fundusz sołecki		
		Plan po zmianach	Wykonanie ( zł )	Wykonanie ( % )
<b>801</b>	<b>Oświata i wychowanie</b>	<b>200,00</b>	<b>0,00</b>	<b>0,00%</b>
80101	Szkoły podstawowe	200,00	0,00	0,00%
	Barzkowice	200,00	0,00	0,00%
<b>900</b>	<b>GOSPODARKA KOMUNALNA I OCHRONA ŚRODOWISKA</b>	<b>163 241,32</b>	<b>36 054,10</b>	<b>22,08%</b>
90001	Gospodarka ściekowa i ochrona wód	<b>3 631,16</b>	0,00	0,00%
	Kiczarowo	3 631,16	0,00	100,00%
90004	Utrzymanie zieleni w miastach i gminach	<b>106 940,30</b>	<b>36 054,10</b>	<b>33,71%</b>
	Barzkowice	7 200,00	927,25	12,87%
	Golino	3 100,00	2 813,80	90,76%
	Grabowo	2 500,00	118,00	4,72%
	Grzędzice	6 500,00	1 057,29	16,26%
	Kiczarowo	2 600,00	123,00	4,73%
	Klępino	4 500,00	3 993,88	88,75%
	Koszewo	3 900,00	1 069,21	27,41%
	Krąpiel	3 000,00	394,22	13,14%
	Kurcewo	2 800,00	370,85	13,24%
	Lipnik	3 500,00	739,81	21,13%
	Lubowo	2 500,00	0,00	0,00%
	Małkocin	5 000,00	95,83	1,91%
	Poczernin	500,00	191,97	38,39%
	Pężino	3 300,00	806,78	24,44%
	Rogowo	1 000,00	792,89	79,28%
	Skalin	1 500,00	0,00	0,00%

	Smogolice	660,77	659,99	99,88%
	Sowno	12 000,00	11 890,87	99,09%
	Strachocin	2 000,00	0,00	0,00%
	Strumiany	2 478,77	0,00	0,00%
	Strzyżno	5 200,00	1 232,83	23,70%
	Sułkowo	6 250,76	1 949,30	31,18%
	Święte	3 450,00	1 482,82	42,98%
	Trzebiatów	800,00	593,75	74,21%
	Tychowo	1 600,00	471,14	29,44%
	Ulikowo	5 200,00	283,73	5,45%
	Warchlino	950,00	42,30	4,45%
	Witkowo Drugie	3 400,00	306,92	9,02%
	Witkowo Pierwsze	2 250,00	649,22	28,85%
	Żarowo	7 300,00	3 450,01	47,26%

DZIAŁ Rozdział	Nazwa podziałki klasyfikacji budżetowej Nazwa sołectwa	Fundusz sołecki		
		Plan po zmianach	Wykonanie ( zł )	Wykonanie ( % )
90095	Pozostała działalność	<b>52 669,86</b>	<b>0,00</b>	<b>0,00%</b>
	Golino	1 500,00	0,00	0,00%
	Grzędzice	10 000,00	0,00	0,00%
	Kiczarowo	4 000,00	0,00	0,00%
	Lipnik	1 400,00	0,00	0,00%
	Lubowo	5 500,00	0,00	0,00%
	Małkocin	5 250,00	0,00	0,00%
	Rogowo	3 611,97	0,00	0,00%
	Święte	1 400,00	0,00	0,00%
	Warchlino	8 277,16	0,00	0,00%
	Witkowo Pierwsze	11 730,73	0,00	0,00%
<b>921</b>	<b>KULTURA I OCHRONA DZIEDZICTWA NARODOWEGO</b>	<b>189 444,21</b>	<b>42 272,29</b>	<b>22,31%</b>
92109	Domy i ośrodki kultury, świetlice i kluby	116 015,62	17 823,25	15,36%
	Barzkowice	7 934,72	1 634,72	20,60%



DZIAŁ Rozdział	Nazwa podziałki klasyfikacji budżetowej Nazwa sołectwa	Fundusz sołecki		
		Plan po zmianach	Wykonanie ( zł )	Wykonanie ( % )
	Golino	1 687,57	0,00	0,00%
	Grzędzice	150,00	121,77	81,18%
	Klępino	6 200,00	2 020,62	32,59%
	Koszewo	6 281,12	6 006,26	95,62%
	Krapiel	14 199,90	326,18	2,29%
	Kurcewo	1 700,00	0,00	0,00%
	Lubowo	441,97	0,00	0,00%
	Małkocin	5 343,53	0,00	0,00%
	Poczernin	10 083,96	0,00	0,00%
	Pężino	8 199,90	0,00	0,00%
	Smogolice	7 000,00	0,00	0,00%
	Sowno	3 000,00	0,00	0,00%
	Strumiany	4 300,00	0,00	0,00%
	Strzyżno	2 300,00	2 298,00	99,91%
	Trzebiatów	9 282,75	536,00	5,77%
	Tychowo	12 175,14	0,00	0,00%
	Ulikowo	6 245,53	4 879,70	78,13%
	Żarowo	9 489,53	0,00	0,00%
92116	Biblioteki	500,00	500,00	100%
	Skalin	500,00	500,00	100%

DZIAŁ Rozdział	Nazwa podziałki klasyfikacji budżetowej Nazwa sołectwa	Fundusz sołecki		
		Plan po zmianach	Wykonanie ( zł )	Wykonanie ( % )
92195	Pozostała działalność	<b>72 928,59</b>	<b>23 949,04</b>	<b>32,83%</b>
	Barzkowice	4 000,00	798,96	19,97%
	Golino	1 600,00	1 099,50	68,71%
	Grabowo	2 500,00	1 496,40	59,85%
	Grzędzice	2 000,00	1 988,96	99,44%
	Klępino	4 000,00	107,62	2,69%
	Koszewo	7 000,00	999,11	14,27%
	Krapiel	4 500,00	4 000,00	88,88%
	Kurcewo	3 664,77	599,19	16,35%
	Lipnik	3 306,73	770,53	23,30%
	Małkocin	2 500,00	0,00	0,00%
	Skalin	5 800,00	2 483,61	42,82%
	Sowno	3 572,33	0,00	0,00%
	Strzyżno	3 300,00	1 783,32	54,04
	Sułkowo	3 300,00	0,00	0,00%
	Święte	4 984,76	2 536,38	50,88%
	Trzebiatów	3 500,00	1 766,32	50,46%
	Tychowo	2 000,00	0,00	0,00%
	Ulikowo	3 600,00	291,58	8,09%
	Warchlino	500,00	500,00	100%
	Witkowo Drugie	4 000,00	0,00	0,00%
	Witkowo Pierwsze	2 500,00	2 436,45	97,45%
	Żarowo	800,00	291,11	36,38%

DZIAŁ Rozdział	Nazwa podziałki klasyfikacji budżetowej Nazwa sołectwa	Fundusz sołecki		
		Plan po zmianach	Wykonanie ( zł )	Wykonanie ( % )
<b>926</b>	<b>KULTURA FIZYCZNA</b>	<b>61 740,98</b>	<b>37 098,06</b>	<b>60,08%</b>
92601	Obiekty sportowe	59 240,98	37 098,06	62,62%
	Barzkowice	300,00	299,94	99,98%
	Grabowo	9 364,00	0,00	0,00%
	Klępino	658,73	0,00	0,00%
	Krapiel	1 000,00	972,00	97,20%
	Lipnik	8 400,00	6 360,31	75,71%
	Pężino	4 500,00	0,00	0,00%
	Rogowo	3 200,00	0,00	0,00%
	Skalin	11 880,00	11 247,96	94,67%
	Strzyżno	3 513,54	3 513,54	100%
	Ulikowo	1 800,00	79,60	4,42%
	Witkowo Drugie	14 624,71	14 624,71	100%
92695	Pozostała działalność	2 500,00	0,00	0,00%
	Koszewo	2 500,00	0,00	0,00%
	<b>OGÓŁEM WYDATKI SOŁECTW</b>	<b>450 095,47</b>	<b>125 393,96</b>	<b>27,85%</b>

**DOTACJE PODMIOTOWE DLA JEDNOSTEK SEKTORA FINANSÓW PUBLICZNYCH UDZIELONE  
Z BUDŻETU GMINY STARGARD  
WYKONANIE ZA I PÓŁROCZE 2016 R.**

<b>Lp.</b>	<b>Dział</b>	<b>Rozdział</b>	<b>§</b>	<b>Nazwa instytucji</b>	<b>Plan po zmianach</b>	<b>Wykonanie (zł)</b>	<b>Wykonanie (%)</b>
1.	2.	3.	4.	5.	6.	7.	8.
1.	921	92116	2480	Biblioteka Gminna w Kłępinie	270 000,00	135 000,00	50 %
<b>Ogółem</b>					<b>270 000,00</b>	<b>135 000,00</b>	<b>50 %</b>

**DOTACJE CELOWE UDZIELONE Z BUDŻETU GMINY STARGARD NA ZADANIA WŁASNE GMINY REALIZOWANE  
PRZEZ PODMIOTY NALEŻĄCE DO SEKTORA FINANSÓW PUBLICZNYCH  
WYKONANIE ZA I PÓŁROCZE 2016 R.**

Lp.	DZIAŁ	Rozdział	§	Nazwa zadania (przeznaczenie dotacji)	Plan po zmianach	Wykonanie ( zł )	Wykonanie ( % )
1.	600	60004	2310	Lokalny transport zbiorowy	830 000,00	425 270,00	51,24 %
2.	800	80106	2310	Oddziały przedszkolne w szkołach podstawowych	8 117,00	3 756,16	46,27 %
3.	801	80104	2310	Wychowanie przedszkolne w niepublicznych przedszkolach (działających na terenie innych gmin)	154 248,00	98 219,10	63,68 %
4.	801	80106	2310	Inne formy wychowania przedszkolnego	4 060,00	1 554,20	38,28 %
5.	900	90013	2310	Opieka nad bezdomnymi zwierzętami - udział w kosztach utrzymania schroniska dla zwierząt	50 000,00	50 000,00	100,00 %
<b>RAZEM DOTACJE</b>					<b>1 046 425,00</b>	<b>578 799,46</b>	<b>55,31 %</b>

**DOTACJE CELOWE UDZIELONE Z BUDŻETU GMINY STARGARD NA POMOC FINANSOWĄ  
INNYM JEDNOSTKOM SAMORZĄDU TERYTORIALNEGO  
WYKONANIE ZA I PÓŁROCZE 2016 R.**

<b>Lp.</b>	<b>Dział</b>	<b>Rozdział</b>	<b>§</b>	<b>Nazwa zadania (przeznaczenie dotacji)</b>	<b>Jednostka samorządu terytorialnego</b>	<b>Plan po zmianach</b>	<b>Wykonanie ( zł )</b>	<b>Wykonanie ( % )</b>
1.	2.	3.	4.	5.	6.	7.	8.	9.
1.	600	60014	6300	Budowa chodnika w Klępinie	Powiat Stargardzki	30 000,00	0,00	0,00 %
<b>OGÓŁEM:</b>						<b>30 000,00</b>	<b>0,00</b>	<b>0,00 %</b>

**DOTACJE CELOWE UDZIELONE Z BUDŻETU GMINY STARGARD NA ZADANIA WŁASNE GMINY REALIZOWANE  
PRZEZ PODMIOTY NIENALEŻĄCE DO SEKTORA FINANSÓW PUBLICZNYCH  
WYKONANIE ZA I PÓŁROCZE 2016 R.**

Lp.	Dział	Rozdział	§	Nazwa zadania	Plan po zmianach	Wykonanie (zł)	Wykonanie (%)
1.	851	85154	2820	Prowadzenie placówek wsparcia dziennego - świetlic środowiskowych w miejscowościach Krapiel, Ulikowo, Strzyżno, Sowno i Barzkowice	100 000,00	50 000,00	50,00 %
2.	900	90001	6230	Budowa przydomowych oczyszczalni ścieków	6 000,00	6 000,00	100 %
3.	921	92120	2720	Ochrona zabytków i opieka nad zabytkami	17 000,00	7 000,00	41,18 %
4.	926	92605	2360	Upowszechnianie kultury fizycznej wśród dzieci i młodzieży	185 000,00	87 000,00	47,03 %
<b>Ogółem</b>					<b>308 000,00</b>	<b>150 000,00</b>	<b>48,70 %</b>

**DOTACJE PODMIOTOWE UDZIELONE Z BUDŻETU GMINY STARGARD  
NA ZADANIA REALIZOWANE PRZEZ PODMIOTY NIENALEŻĄCE  
DO SEKTORA FINANSÓW PUBLICZNYCH**

**WYKONANIE ZA I PÓŁROCZE 2016 R.**

<b>Lp.</b>	<b>Dział</b>	<b>Rozdział</b>	<b>§</b>	<b>Plan po zmianach</b>	<b>Wykonanie ( zł )</b>	<b>Wykonanie ( % )</b>
1.	2.	3.	4.	5.	6.	7.
1.	801	80104	2540	838 234,00	559 393,80	66,73%
2.	801	80149	2540	169 950,00	84 973,40	50,00 %
3.	854	85404	2540	13 816,00	6 907,80	50,00 %
<b>Ogółem</b>				<b>1 022 000,00</b>	<b>651 275,00</b>	<b>63,72 %</b>



**CZĘŚĆ OPISOWA INFORMACJI O PRZEBIEGU WYKONANIA BUDŻETU  
GMINY STARGARD ZA I PÓŁROCZE 2016 R. (zł)**

**DOCHODY**

Budżet gminy na 2016 r. uchwalony został uchwałą Nr XIII/89/15 Rady Gminy Stargard z dnia 30 grudnia 2015 r. Zgodnie z uchwałą budżetową planowane dochody wynosiły 33.048.552,00 wydatki 31.108.552,00 nadwyżka budżetu 1.940.000,00. Zgodnie z powyższą uchwałą planowane rozchody wynosić miały 1.940.000,00.

Do końca I półrocza planowane dochody wzrosły do kwoty 41.678.899,46 wydatki natomiast do kwoty 39.738.899,46. Planowana kwota nadwyżki budżetu oraz rozchodów nie uległa zmianie.

W wyniku podjętych uchwał Rady Gminy oraz zarządzeń Wójta Gminy, planowane dochody wzrosły w I półroczu 2016 r. o kwotę 8.630.347,46 zł.

Zmiany w planie dochodów przedstawia poniższe zestawienie:

Lp.	Źródła dochodów	Dochody	
		zmniejszenia	zwiększenia
1	2	3	4
<b>I</b>	<b>ZMIANY DOKONANE PRZEZ RADĘ GMINY</b>	<b>86 826,00</b>	<b>1 658 747,00</b>
	z tego:		
1.	Dochody z najmu i dzierżawy składników majątkowych		34 920,00
2.	Wpływy z użytkowania wieczystego nieruchomości		24 000,00
3.	Wpływy z podatku od nieruchomości - osoby prawne		1 264 856,00
4.	Wpływy z odsetek od nieterminowych wpłat z tyt. podatków i opłat		48 000,00
5.	Wpływy z podatku od spadków i darowizn		54 700,00
6.	Wpływy z opłaty eksploatacyjnej		4 000,00
7.	Wpływy z różnych dochodów		43 188,00
8.	Wpływy z mandatów		7 000,00
9.	Otrzymane darowizny w postaci pieniężnej		76 023,00
10.	Pozostałe odsetki		3 000,00
11.	Wpływy z usług		4 060,00
12.	Środki otrzymane od pozostałych jednostek zaliczanych do sektora finansów publicznych na realizację zadań bieżących		95 000,00
13.	Subwencje ogólne z budżetu państwa – część oświatowa subwencji ogólnej	86 826,00	0,00
<b>II</b>	<b>ZMIANY DOKONANE PRZEZ WÓJTA GMINY</b>	<b>-</b>	<b>7 058 426,46</b>
	z tego:		
1.	Dotacje celowe otrzymane z budżetu państwa na realizację zadań bieżących z zakresu administracji rządowej oraz inne zadania zlecone gminie ustawami z tego na:		6 514 583,46
	a) zwrot podatku akcyzowego zawartego w cenie		

	<i>oleju napędowego wykorzystywanego do produkcji rolnej przez producentów rolnych</i>		962 465,12
	<i>b) realizacji rządowego programu " Świadczenie wychowawcze"</i>		5 522 817,00
	<i>c) pokrycie kosztów zakupu urn wyborczych</i>		9 520,00
	<i>d) realizację zadań związanych z przyznaniem Kart Dużej Rodziny</i>		208,00
	<i>e) wypłatę zryczałtowanych dodatków energetycznych dla odbiorców wrażliwych energii elektrycznej</i>		518,34
	<i>f) opłacenie składki na ubezpieczenie zdrowotne za osoby pobierające niektóre świadczenia rodzinne oraz zasiłek dla opiekuna</i>		19 055,00
2.	Dotacje celowe otrzymane z budżetu państwa na realizację własnych zadań bieżących gminy z tego na:		513 572,00
	<i>a) wychowanie przedszkolne</i>		406 890,00
	<i>b) pomoc materialną dla uczniów (stypendia)</i>		106 682,00
3.	Dotacje celowe w ramach programów finansowanych z UE		30 271,00
<b>OGÓŁEM</b>		<b>86 826,00</b>	<b>8 717 173,46</b>
<b>WYNIK</b>		<b>x</b>	<b>8 630 347,46</b>

Wykonane do końca I półrocza dochody wynoszą 22.843.542,50 zł, co stanowi 54,81% planu rocznego i blisko 4% więcej niż w analogicznym okresie roku ubiegłego.

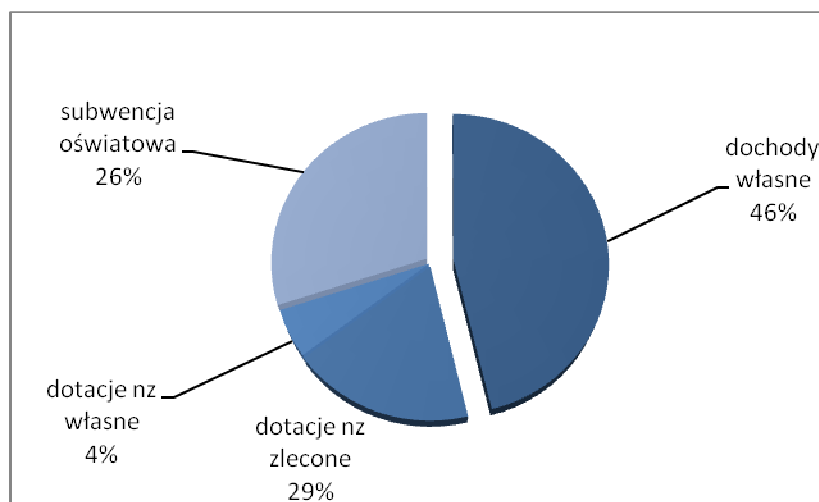
Strukturę źródeł dochodów wykonanych przedstawia poniższe zestawienie:

Lp.	Źródła dochodów	Wykonanie planu	Struktura Dochodów
		(zł)	(%)
1	2	3	4
<b>DOCHODY WŁASNE</b>		<b>9.539 332,38</b>	<b>46,19</b>
z tego:			
<b>1.</b>	<b>Podatki</b>	<b>5 661 070,36</b>	<b>24,78</b>
	z tego:		
	a) od nieruchomości	3 690 597,60	16,15
	b) rolny	1 502 467,12	6,58
	c) od czynności cywilnoprawnych	283 768,45	1,24
	d) od środków transportowych	68 208,00	0,30
	e) leśny	65 558,79	0,28
	f) rekompensata utraconych dochodów z podatku od nieruchomości	0,00	0,00
	g) od spadków i darowizn	49 393,00	0,22
	h) od działalności gospodarczej osób fizycznych		

	opłacany w formie karty podatkowej	1 077,40	0,01
<b>2.</b>	<b>Udziały w podatkach stanowiących dochód budżetu państwa</b>	<b>2 639 112,35</b>	<b>11,55</b>
	z tego:		
	a) w podatku dochodowym od osób fizycznych	2 618 000,00	11,46
	b) w podatku dochodowym od osób prawnych	21 112,35	0,09
<b>3.</b>	<b>Opłaty</b>	<b>363 349,55</b>	<b>1,59</b>
	z tego:		
	a) opłaty za korzystanie ze środowiska i dokonywanie w nim zmian	192 354,05	0,84
	b) za zezwolenia na sprzedaż alkoholu	95 805,09	0,49
	c) lokalne pobierane na podstawie odrębnych ustaw	42 778,80	0,19
	d) skarbowe	14 137,40	0,06
	e) eksploatacyjna	8 301,70	0,04
	f) pozostałe - różne opłaty	9 972,51	0,04
<b>4.</b>	<b>Dochody uzyskane przez jednostki budżetowe</b>	<b>314 659,76</b>	<b>1,37</b>
	w tym:	227 230,23	0,99
	- wpływy z usług	87 429,53	0,36
	- wpływy z różnych dochodów		
<b>6.</b>	<b>Dochody z majątku gminy</b>	<b>320 214,06</b>	<b>1,40</b>
	z tego:		
	a) najem i dzierżawa składników majątkowych	125 389,58	0,55
	b) opłaty za trwałe zarząd, użytkowanie i służebności	206,00	-
	c) użytkowanie wieczyste nieruchomości	56 229,63	0,25
	d) sprzedaż nieruchomości i składników majątkowych	138 388,85	0,61
<b>7.</b>	<b>Dotacje celowe w ramach programów finansowanych z udziałem środków europejskich (na zadania bieżące i inwestycyjne)</b>	<b>0,00</b>	<b>-</b>
	z tego:		
	a) dotacje ze środków europejskich (EFS, EFRROW)	0,00	-
	b) dotacje ze środków krajowych	0,00	-
<b>8.</b>	<b>Dotacje celowe otrzymane z gminy na zadania bieżące realizowane na podstawie porozumień między jednostkami samorządu terytorialnego</b>	<b>62 029,11</b>	<b>0,27</b>
<b>9.</b>	<b>Dochody własne związane z realizacją zadań zleconych z zakresu administracji rządowej</b>	<b>11 601,22</b>	<b>0,05</b>
<b>10.</b>	<b>Odsetki</b>	<b>64 122,48</b>	<b>0,28</b>
<b>11.</b>	<b>Pozostałe dochody (otrzymane darowizny, wpływy do wyjaśnienia)</b>	<b>103 173,49</b>	<b>0,45</b>
<b>SUBWENCJE OGÓLNE Z BUDŻETU PAŃSTWA</b>		<b>5 843 494,00</b>	<b>25,58</b>
	z tego:		
1.	Część oświatowa subwencji ogólnej	4 077 616,00	17,85
2.	Część wyrównawcza subwencji ogólnej	1 765 878,00	7,73
<b>DOTACJE CELOWE Z BUDŻETU PAŃSTWA</b>		<b>7 460 716,12</b>	<b>32,66</b>
	z tego:		
1.	Dotacje celowe otrzymane z budżetu państwa		
	na realizację zadań bieżących z zakresu administracji rządowej oraz innych zadań zleconych gminie	3 772 526,12	16,51

2.	Dotacje celowe otrzymane z budżetu państwa na realizację zadań bieżących z zakresu administracji rządowej zlecone gminom związane z realizacją świadczenia wychowawczego	2 758 405,00	12,08
3.	Dotacje celowe otrzymane z budżetu państwa na inwestycje i zakupy inwestycyjne z zakresu administracji rządowej zlecone gminom związane z realizacją świadczenia wychowawczego	9 000,00	0,04
	Dotacje celowe otrzymane z budżetu państwa na realizację własnych zadań bieżących gmin	920 785,00	4,03
<b>Ogółem dochody</b>		<b>22 843 542,50</b>	<b>100,00</b>

Podział dochodów ze względu na źródło ich pochodzenia:



Pierwsze miejsce w strukturze wykonanych dochodów zajmują dochody własne – 46%, drugie subwencja ogólna z budżetu państwa – 26%, następnie dotacje celowe z budżetu państwa na realizację zadań zleconych 29% w tym na wprowadzone w roku 2016 nowe zadanie „Świadczenia wychowawcze”.

Należna za I półrocze subwencja ogólna z budżetu państwa przekazana została w 61,53% w stosunku do zaplanowanej, natomiast „Świadczenia wychowawcze” zrealizowano w wysokości 50%, w stosunku do planu.

W ogólnej kwocie wpływów podatkowych w stosunku do planu poza podatkiem od czynności cywilno-prawnych, który wykonano w 277% kolejne miejsca zajmują:

- 1) podatek od spadków i darowizn - 75,75%
- 2) podatek leśny – 57,17%
- 3) podatek rolny – 56,20%
- 4) podatek od nieruchomości – 52,80 %

5) podatek od środków transportowych - 50,50%.

Dochody uzyskane przez jednostki budżetowe wynoszą 314.659,76 z czego kwota 227.230,23 zł to wpływy z usług a 87.429,53 z pozostałych dochodów. Z łącznej kwoty wpływów z usług kwota 182.841,00 to dochody ze sprzedaży posiłków przygotowywanych w kuchni prowadzonej przez Ośrodek Administracyjny Szkół a także kwota 3.708,40 jako zwrot kosztów dowozu z Gminy Suchań. Pozostałe dochody to usługi wykonane przez GOPS w wysokości ogółem 9.779,20 głównie jako zwroty za pobyt w domach pomocy społecznej a także usługi opiekuńcze.

Dochody z usług w Urzędzie Gminy stanowią kwotę 30.901,63. Są to wpływy z tyt. ogrzewania lokali mieszkalnych i użytkowych (16.045,86) oraz z tytułu odsprzedaży energii elektrycznej i wody w świetlicach i lokalach użytkowych (12.199,83), monitoring pomieszczeń(1.854,34) oraz wycena nieruchomości (801,51).

Na kwotę 87.429,53 jako wpływów z różnych dochodów składają się głównie zwroty TBS z tyt. partycypacji w lokalu mieszkalnym, zwrot kosztów sądowych i zastępstwa procesowego zasądzone na rzecz wierzyciela. Przypisane do zwrotu świadczenia z zakresu pomocy społecznej wykonane zostały w wysokości 7.742,04. Jednostki oświatowe wykonały te dochody w wysokości 13.772,39.

Wpływy z tyt. mandatów i kar pieniężnych zostały zrealizowane w wysokości 26.497,65 tj. blisko 20% więcej od zaplanowanych. Są to głównie zaległe mandaty z tyt. przekroczenia prędkości.

Darowizny wykonano w wysokości 76.023,00 i na uwagę zasługuje fakt przekazania darowizny pieniężnej przez Agrofirmę w Witkowie w wysokości 74.823,00 za wykonanie drogi wewnętrznej w Witkowie. Pozostałe darowizny to kwota 1.200,00 przekazana dla jednostek oświatowych.

Dochody z majątku gminy wykonane zostały w wysokości 320.214,06 zł.

Z najmu i dzierżawy składników majątkowych uzyskano 125.389,58 ponad 70 % w stosunku do zaplanowanych ze sprzedaży nieruchomości i składników majątkowych kwotę 138.388,85 tj. 24,5% planu. Dochody z użytkowania wieczystego nieruchomości wykonano na kwotę 56.229,63 tj. 67,06% zaplanowanych.

Pozostałe zrealizowane w I półroczu dochody to:

1. Dochody własne związane z realizacją zadań zleconych z zakresu administracji rządowej w wysokości 11.601,22. Są to wpływy z opłat za udostępnianie danych osobowych oraz wpływy z wpłat dłużników alimentacyjnych. Dochody te wykonane są w wysokości 25% w stosunku do zaplanowanych.
2. Dotacje celowe otrzymane z gminy na zadania bieżące realizowane na podstawie porozumień między jednostkami samorządu terytorialnego – wykonanie 62.029,11 tj. 93% planu. Są to środki z Gminy Dobrzany, Gminy Warnice oraz Miasta Stargard jako zwrot udzielanych przez Gminę Stargard dotacji dla niepublicznego przedszkola w Witkowie i punktu przedszkolnego w Strachocinie.
3. Odsetki – 64.122,48 w tym od zaległości podatkowych kwota 53.020,99.
4. Dotacje celowe z budżetu państwa na zadania z zakresu administracji rządowej – 6.539.931,12 oraz na zadania własne 920,785,00, które zostały wykonane w planowanej wysokości w stosunku do planu rocznego.

### Zaległości z tyt. dochodów budżetowych

- w Rozdziale 40001 - Dostarczanie ciepła na kwotę 75,42,
- w Rozdziale 70005 - Gospodarka gruntami i nieruchomościami na kwotę 472.005,52 w tym z tyt. wieczystego użytkowania gruntów 111.635,91, z tyt. najmu i dzierżawy 111.114,50, z tyt. sprzedaży składników majątkowych 44.504,12, wpływy z usług 126,40, odsetki do zapłaty z w.w. wpływów to kwota 189.430,40 oraz pozostałe wpływy 15.194,19,
- w Rozdziale 71004 – Plany zagospodarowania przestrzennego na kwotę 12.600,00 z tyt. zwrotu kosztów zastępstwa procesowego w sprawie zmiany studium uwarunkowań (farma wiatrowa)
- w Rozdziale 75023 – Urzędy gmin kwota 286,02 – najem i dzierżawa,
- w Rozdziale 75416 - zaległości wynoszą 38.793,82 i dotyczą zaległych mandatów za przekroczenie prędkości wystawionych przez ówczesną Straż Gminną,
- w Rozdziale 75601 - Wpływy z podatku dochodowego od osób fizycznych zaległości na kwotę 9.734,12 dotyczą podatku od działalności gospodarczej opłacanej w formie kart podatkowej,
- w Rozdziale 75615 - Wpływy z podatku rolnego, podatku leśnego, podatku od czynności cywilnoprawnych oraz podatków i opłat lokalnych od osób prawnych i innych jednostek organizacyjnych - zaległości wynoszą 425.119,66,
- w Rozdziale 75616 - Wpływy z podatku rolnego, podatku leśnego podatku od spadków i darowizn, podatku od czynności cywilnoprawnych oraz podatków i opłat lokalnych od osób fizycznych- zaległości ogółem wynoszą 790.582,44 z tego 520.920,42 to zaległości w podatku od nieruchomości,
- w Rozdziale 75618 - Wpływy z innych opłat stanowiące dochody jednostek samorządu terytorialnego na podstawie ustaw kwota zaległości wynosi 18.183,05 z tego z tyt. opłaty planistycznej, opłaty adiacenckiej oraz za zajęcie pasa drogowego.
- w Rozdziale 85212 - Świadczenia rodzinne, świadczenie z funduszu alimentacyjnego oraz składki na ubezpieczenia emerytalne i rentowe z ubezpieczenia społecznego - zaległości wynoszą 36.199,24 i dotyczą zwrotów przyznanych świadczeń oraz przypisanych odsetek.

### Skutki obniżenia górnych stawek podatkowych:

PODATEK OD NIERUCHOMOŚCI ogółem 1.071.698,98 w tym;

- osoby prawne - 712.966,17

- osoby fizyczne - 358.732,81

PODATEK ROLNY ogółem - 0,00

### Skutki udzielonych ulg i zwolnień:

PODATEK OD NIERUCHOMOŚCI ogółem 748.658,09 w tym:

- osoby prawne - 747.417,09

- osoby fizyczne - 1.241,00

### Skutki decyzji wydanych przez organ podatkowy na podstawie ustawy:

1. Umorzenie zaległości podatkowych;

PODATEK ROLNY ogółem 404,00 w tym:

- osoby fizyczne - 404,00

PODATEK OD NIERUCHOMOŚCI ogółem - 18.236,00 w tym:

- osoby fizyczne -1.770.00

- osoby prawne - 16.466,00

2. Rozłożenia na raty, odroczenia terminu płatności w I półroczu 2016r. nie odnotowano.

## WYDATKI

Uchwałą Nr XIII/89/15 z dnia 30 grudnia 2015 r. Rada Gminy Stargard uchwaliła wydatki budżetowe na poziomie 31.108.552,00 zł, w tym wydatki bieżące 29.498.553,00 zł oraz wydatki majątkowe w wysokości 1.609.999,00 zł.

W wyniku dokonanych zmian w I półroczu 2016r., plan wydatków, na koniec okresu sprawozdawczego wyniósł ogółem 39.738.899,46 zł, w tym wydatki bieżące 37.431.573,46 zł oraz 2.307.326,00 zł - wydatki majątkowe.

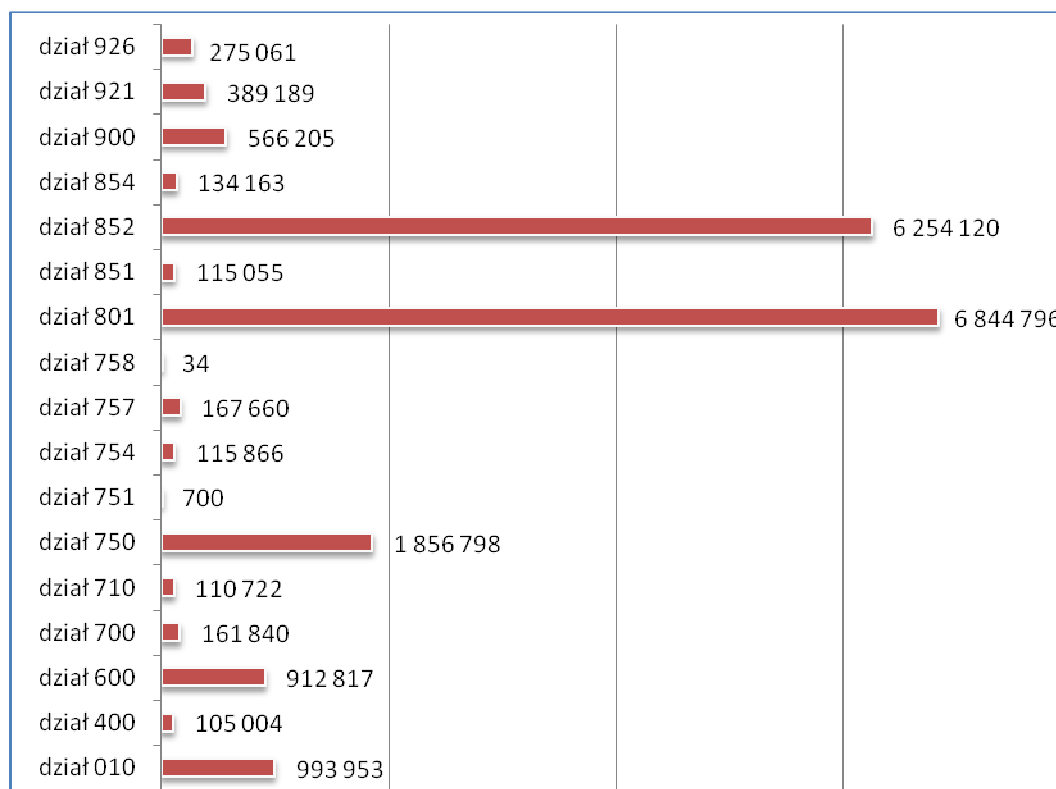
Z planowanych wydatków bieżących 37.431.573,46 zł wykonano 18.549.935,41 tj. 49,56%.

Z planowanych wydatków majątkowych 2.307.326,00 zł wykonano 454.047,26 zł tj.

19,68 % z zaplanowanych.

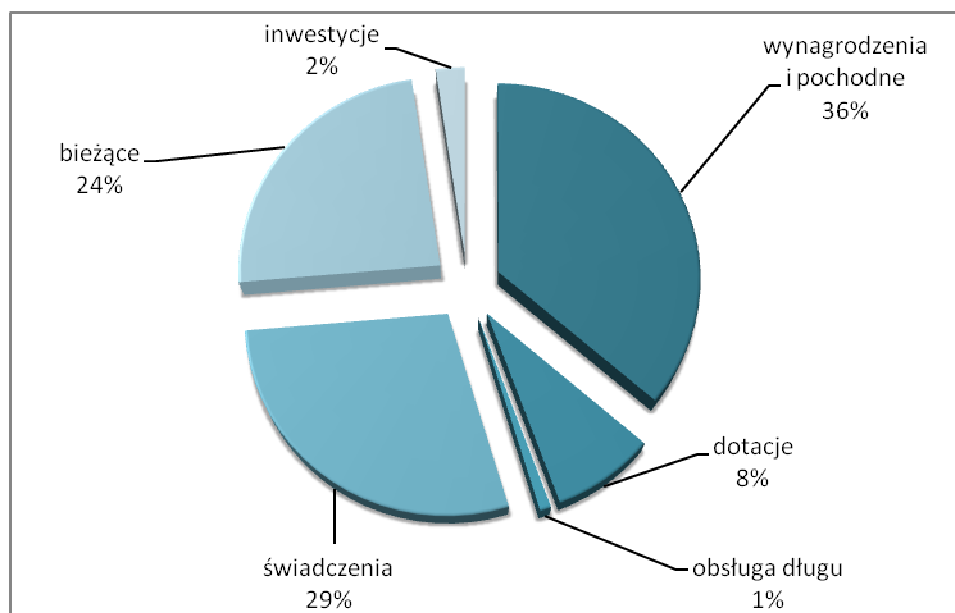
Zobowiązania na koniec II kw. wynoszą 325.098,70 w tym z tyt. zadań inwestycyjnych 332.087,40, które dotyczą wykupu sieci wodociagowych przez prywatnych inwestorów w latach następnych. Zobowiązania wymagalne nie wystąpiły.

*Wykonanie wydatków w poszczególnych działach klasyfikacji budżetowej (w zł).*



Jak wynika z przedstawionego wykresu największe wydatki wykonane zostały w dziale 801- Oświata i wychowanie oraz 852 - Pomoc społeczna. Kolejne miejsca zajmuje dział 750 – Administracja publiczna oraz dział 010 - Rolnictwo i łowiectwo i dział 600 – Transport i łączność.

## Wykonanie wydatków ze względu na źródło wydatkowania w I półroczu 2016r.



### Wydatki majątkowe:

Z ogólnej kwoty poniesionych w I półroczu wydatków majątkowych, tj. 454.047,26 zł wydatki poniesiono na:

1. Inwestycje (środki własne) – 281.355,12 zł z czego:
  - wykup sieci wodociągowych wybudowanych przez inwestorów z własnych środków – 35.301,70
  - wykonanie dokumentacji projektowej i wykonanie odwodnienia drogi gminne w miejscowości Lipnik - 24.538,33
  - dokumentacja projektowa budowy chodnika w miejscowości Strachocin - 600,00
  - dokumentacja projektowa mostu w miejscowości Lubowo - 4.059,00
  - wykonanie bramy garażowej OSP w Pęczynie - 9.188,00
  - dokumentacja projektowa wraz z audytem energetycznym zadania "Przebudowa i rozbudowa budynku Szkoły Podstawowej w Sownie" - 38.810,10
  - modernizacja Ośrodka Zdrowia w Pęczynie - 46.831,57
  - wykup sieci kanalizacyjnych prywatnych inwestorów - 19.883,65
  - dokumentacja projektowa zadania "Rozbudowa oświetlenia drogowego w działce nr 19 w miejscowości Strzyżno" - 5.875,64
  - dokumentacja projektowa zadania "Rozbudowa oświetlenia drogowego w miejscowości Sułkowo" - 8.200,00
  - budowa wiaty przystankowej w miejscowości Skalin - 12.861,37
  - rozbudowa centrum integracyjnego w Witkowie Drugim - 20.000,00
  - budowa wiaty przystankowej w miejscowości Lipnik - 3.307,30
  - dokumentacja projektowa i roboty budowlane związane z montażem kontenera w miejscowości Kurcewo - 13.320,00
  - dokumentacja projektowa - obiekt kontenerowy w miejscowości Lipnik - 1.500,00
  - urządzenie boiska sportowego w miejscowości Strzyżno - 29.286,46



- wykonanie piłkochwyłów na boisku sportowym w miejscowości Barzkowice - 12.792,00
- 2. Zakupy inwestycyjne – 166.692,14 z tego:
  - zakup zasilacza UPS do zestawu komputerowego - 1.033,20
  - zakup samochodu dla OAS - 110.700,00
  - komputery i oprogramowanie dla GOPS - 18.200,00 w tym 9.000,00 na obsługę "Świadczenia wychowawczego"
  - wykupy działek w Żarowie i w Witkowie - 21.838,94
  - zakup motopompy pływającej dla OSP w Sownie - 4.920,00
  - zakup traktora dla sołectwa w Sownie - 10.000,00
- 3. Dotacje na dofinansowanie przydomowych oczyszczalni ścieków – 6.000,00 zł.

#### WYNIK FINANSOWY BUDŻETU NA KONIEC I PÓŁROCZA 2016

Wyszczególnienie	Plan po zmianach	Wykonanie od początku roku
1. DOCHODY	41 678 899,46	22 843 542,50
2. WYDATKI	39 738 899,46	19 003 982,67
3 Nadwyżka (+)/ Deficyt (-) (1-2)	1 940 000,00	3 839 559,83
4. Przychody z tego:	0,00	317 526,79
- kredyty i pożyczki	0,00	0,00
- wolne środki	0,00	317 526,79
5. Rozchody z tego:	1 940 000,00	1 210 000,00
- spłaty kredytów	1 940 000,00	1 210 000,00
<b>6. WYNIK OGÓŁEM (1-2) + (4-5)</b>	<b>0,00</b>	<b>2 947 086,62</b>

Planowane w budżecie rozchody w kwocie 1 940 000,00 przeznaczone są na spłatę kolejnych rat kredytów.

W I półroczu spłacono dwie raty kredytu zaciągniętego w 2010 r., tj. 960.000,00 i jedną ratę kredytu zaciągniętego w 2011 r., tj. 250.000,00. Spłaty pozostałych rat zobowiązań finansowych przypadają na II półrocze.

Według stanu na koniec czerwca 2016. r. zadłużenie z tytułu kredytów i pożyczek zaciągniętych w latach ubiegłych wynosi 12.602.000,00 z czego 6.240.000,00 z tytułu kredytu w PEKAO S.A. z 2010 roku, 6.362.000,00 z tytułu kredytu w ING Banku Śląskim.

---

**Realizacja zadań określonych w gminnym programie profilaktyki i rozwiązywania problemów alkoholowych oraz przeciwdziałania narkomanii w I półroczu 2016 r.**

W budżecie gminy na 2016 r. wyodrębnione zostały dochody z tytułu wydawania zezwoleń na sprzedaż napojów alkoholowych w kwocie 111.913,00 .

Wpływy z w/w opłat wynoszą 95.805,09 czyli 85,61% planu. Dochody te przeznaczone są w całości na realizację zadań ujętych w gminnym programie profilaktyki i rozwiązywania problemów alkoholowych oraz na zwalczanie narkomanii.

Plan i wykonanie wydatków na zadania z zakresu przeciwdziałania alkoholizmowi i zwalczania narkomanii wynosi:

- 1) Rozdział 85154 - przeciwdziałanie alkoholizmowi:
  - a) wydatki planowane – 155.635,00 z tego:
    - wynagrodzenia i składki od nich naliczane – 30.335,00
    - dotacje – 100.000,00
    - zadania statutowe jednostek budżetowych – 25.300,00
  - b) wydatki wykonane – 64.127,95 z tego:
    - wynagrodzenia i składki od nich naliczane – 8.080,50
    - dotacje – 50 000,00
    - zadania statutowe jednostek budżetowych – 6.047,45
- 2) Rozdział 85153 - zwalczanie narkomanii:
  - a) wydatki planowane – 6.300,00
  - b) wydatki wykonane – 0,00